



Universidad Estatal del Valle de Toluca


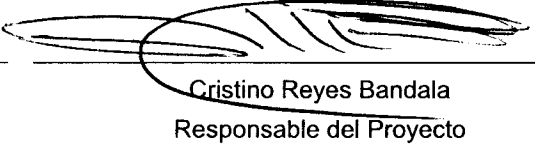
P/PFCE-2016-15MSU0944F-01 Proyecto de Fortalecimiento del Modelo Educativo de la Universidad Estatal del Valle de Toluca

| No. OP | Descripción del Objetivo Particular | | | | | | |
|--------|---|----------------------|-----------|------|---------------------|-----------|--------|
| 1 | Capacitación y actualización de los docentes en los procesos de enseñanza-aprendizaje | | | | | | |
| No. MA | Descripción de la Meta Académica | Valores Cualitativos | | | Valores Financieros | | |
| | | Programado | Alcanzado | % | Programado | Ejercido | % |
| 1 | Capacitar a 16 docentes en Materia de Competencias Profesionales. | 1.00 | 0.00 | 0.00 | 12,396.00 | 12,396.00 | 100.00 |
| 2 | Una capacitación para 24 docentes en materia del uso de las Tecnologías de Información. | 1.00 | 0.00 | 0.00 | 16,113.00 | 16,113.00 | 100.00 |
| 3 | Una capacitación docente en Técnicas didácticas | 1.00 | 0.00 | 0.00 | 8,676.00 | 8,676.00 | 100.00 |

| No. MA | Trimestre 1 | | | Trimestre 2 | | | Trimestre 3 | | |
|--------|-----------------|------|---------------------------|-----------------|------|---------------------------|-----------------|------|---------------------------|
| | Meta Programada | Meta | Monto Ejercido y Aprobado | Meta Programada | Meta | Monto Ejercido y Aprobado | Meta Programada | Meta | Monto Ejercido y Aprobado |
| 1 | 0.00 | 0.00 | 0.00 | 0.00 | 0.00 | 0.00 | 1.00 | 0.00 | 12,396.00 |
| 2 | 0.00 | 0.00 | 0.00 | 0.00 | 0.00 | 0.00 | 1.00 | 0.00 | 16,113.00 |
| 3 | 0.00 | 0.00 | 0.00 | 0.00 | 0.00 | 0.00 | 1.00 | 0.00 | 8,676.00 |

| No. OP | Descripción del Objetivo Particular | | | | | | |
|--------|---|----------------------|-----------|-------|---------------------|-----------|-------|
| 4 | Movilidad nacional e internacional | | | | | | |
| No. MA | Descripción de la Meta Académica | Valores Cualitativos | | | Valores Financieros | | |
| | | Programado | Alcanzado | % | Programado | Ejercido | % |
| 1 | Fomentar la movilidad académica nacional e internacional, con el apoyo a un director, un docente y un alumno. | 3.00 | 1.00 | 33.33 | 73,130.00 | 18,592.00 | 25.42 |

| No. MA | Trimestre 1 | | | Trimestre 2 | | | Trimestre 3 | | |
|--------|-----------------|------|---------------------------|-----------------|------|---------------------------|-----------------|------|---------------------------|
| | Meta Programada | Meta | Monto Ejercido y Aprobado | Meta Programada | Meta | Monto Ejercido y Aprobado | Meta Programada | Meta | Monto Ejercido y Aprobado |
| 1 | 0.00 | 0.00 | 0.00 | 1.00 | 1.00 | 18,592.00 | 0.00 | 0.00 | 0.00 |

| Firma | |
|---|---|
|  |  |
| M. en A. Eulalio Francisco López Millán Rector | Cristino Reyes Bandala Responsable del Proyecto |

Los montos ejercidos que se reflejan en este reporte se presentan con carácter informativo, en tanto el Departamento de Seguimiento Financiero de la Dirección de Fortalecimiento Institucional, concluye la revisión de la documentación que la universidad capturó durante el tercer trimestre del ejercicio 2016, para comprobar la aplicación de los montos asignados, y en su caso, la institución subsane en tiempo y forma las observaciones que se hayan emitido a los datos y comprobantes de pago asociados.



Universidad: Universidad Estatal del Valle de Toluca
Clave 911: 15MSU0944F

Clave de convenio: C/PFCE-2016-15MSU0944F-02-05

Proyecto: Proyecto de Fortalecimiento del Modelo Educativo de la Universidad Estatal del Valle de Toluca

Clave de proyecto: P/PFCE-2016-15MSU0944F-01

| Indicador de Calidad | Valor Original | | Ajustado Anual | | | | Ajustado Trimestral | | | %Total de avance | Justificación IES | | |
|--|--|----|----------------|----|--------|----|---------------------|------------|--------------|------------------|-------------------|------------------|-------------------|
| | Número | % | Número | % | Número | % | Número | %Alcanzado | %Trimestral | | | | |
| Capacidad Académica | | | | | | | | | | | | | |
| Total de Profesores de Tiempo Completo. | | | | | | | | | | | Total: 12 | | |
| 1.1.1 | Licenciatura | 11 | 91.67 | 10 | 83.33 | 0 | 0 | 0 | 83.33 | 0 | 100 | | |
| 1.1.3 | Maestría | 1 | 8.33 | 2 | 16.67 | 0 | 0 | 0 | 16.67 | 0 | 100 | | |
| 1.1.9 | Participación en el programa de tutorías | 0 | 0 | 9 | 75 | 0 | 0 | 0 | 75 | 0 | 100 | | |
| Total de profesores que conforman la planta académica | | | | | | | | | | | Total: 114 | | |
| 1.2.1 | Profesores (PTC, PMT y PA) que reciben capacitación y/o actualización con al menos 40 horas por año | 80 | 70.18 | 90 | 78.95 | 90 | 78.95 | 0 | 0 | 0 | 0 | | |
| Total de Cuerpos Académicos | | | | | | | | | | | Total: 2 | | |
| 1.3.3 | En Formación | 2 | 100 | 2 | 100 | 2 | 100 | 0 | 0 | 0 | 0 | | |
| Competitividad Académica | | | | | | | | | | | | | |
| Total de Programas Educativos de TSU/PA y Lic | | | | | | | | | | | Total: 3 | | |
| 2.1.1 | Número y % de PE con estudios de factibilidad para buscar su pertinencia | 0 | 0 | 3 | 100 | 0 | 0 | 0 | 0 | 0 | 0 | | |
| 2.1.3 | Número y % de PE que se actualizarán incorporando elementos de enfoques centrados en el estudiante o en el aprendizaje | 0 | 0 | 3 | 100 | 0 | 0 | 0 | 0 | 0 | 0 | | |
| 2.1.4 | Número y % de PE que se actualizarán incorporando estudios de seguimiento de egresados y empleadores | 0 | 0 | 3 | 100 | 0 | 0 | 0 | 0 | 0 | 0 | | |
| 2.1.5 | Número y % de PE que se actualizarán incorporando el servicio social en el plan de estudios | 0 | 0 | 3 | 100 | 0 | 0 | 0 | 0 | 0 | 0 | | |
| 2.1.6 | Número y % de PE que se actualizarán incorporando la práctica profesional en el plan de estudios | 0 | 0 | 3 | 100 | 0 | 0 | 0 | 0 | 0 | 0 | | |
| 2.1.7 | Número y % de PE basado en competencias | 0 | 0 | 3 | 100 | 0 | 0 | 0 | 0 | 0 | 0 | | |
| Tasa de egreso por cohorte generacional de Licenciatura | | | | | | | | | | | | | |
| | | M1 | M2 | % | M2 | % | M2 Ajustado | % Ajustado | M2 Alcanzado | %Alcanzado | %Trimestral | %Total de avance | Justificación IES |
| 2.8.1 | Tasa de egreso por cohorte para PE de licenciatura Ciclo A | 0 | 0 | 0 | 100 | 0 | 0 | 0 | 0 | 0 | 0 | 0 | |
| 2.8.2 | Tasa de egreso por cohorte para PE de licenciatura Ciclo B | 0 | 0 | 0 | 3 | 0 | 0 | 0 | 0 | 0 | 0 | 0 | |



Universidad: Universidad Estatal del Valle de Toluca
Clave 911: 15MSU0944F


Clave de convenio: C/PFCE-2016-15MSU0944F-02-05


Proyecto: Proyecto de Fortalecimiento del Modelo Educativo de la Universidad Estatal del Valle de Toluca

Clave de proyecto: P/PFCE-2016-15MSU0944F-01

| Tasa de titulación por cohorte generacional de Licenciatura | M1 | M2 | % | M2 | % | M2 Ajustado | % Ajustado | M2 Alcanzado | %Alcanzado | %Trimestral | %Total de avance | Justificación IES |
|--|----|----|---|----|---|-------------|------------|--------------|------------|-------------|------------------|-------------------|
| 2.9.1 Tasa de titulación por cohorte para PE de licenciatura Ciclo A | 0 | 0 | 0 | 21 | 0 | 0 | 0 | 0 | 0 | 0 | 0 | |
| 2.9.2 Tasa de titulación por cohorte para PE de licenciatura Ciclo B | 0 | 0 | 0 | 52 | 0 | 0 | 0 | 0 | 0 | 0 | 0 | |

Porcentaje ponderado del cumplimiento de los indicadores de 0.00 %


M. en A. Eulio Francisco López Millán
Rector


Ing. Cristino Reyes Bandala
Responsable del proyecto





Universidad Estatal del Valle de Toluca

P/PFCE-2016-15MSU0944F-02 Proyecto de sensibilización en materia de Equidad y Genero en la Universidad Estatal del Valle de Toluca

| No. OP | Descripción del Objetivo Particular | | | | | | |
|--------|---|----------------------|-----------|-------|---------------------|-----------|-------|
| 1 | Promover la igualdad de género en la Universidad Estatal del Valle de Toluca | | | | | | |
| No. MA | Descripción de la Meta Académica | Valores Cualitativos | | | Valores Financieros | | |
| | | Programado | Alcanzado | % | Programado | Ejercido | % |
| 1 | Complementación de un taller y adquisición de material bibliográfico y audiovisual en materia de Equidad y Género, para beneficiar a 366 integrantes de la comunidad universitaria. | 366.00 | 66.00 | 18.03 | 216,685.00 | 42,581.28 | 19.65 |

| No. MA | Trimestre 1 | | | Trimestre 2 | | | Trimestre 3 | | |
|--------|-----------------|-------|---------------------------|-----------------|------|---------------------------|-----------------|------|---------------------------|
| | Meta Programada | Meta | Monto Ejercido y Aprobado | Meta Programada | Meta | Monto Ejercido y Aprobado | Meta Programada | Meta | Monto Ejercido y Aprobado |
| 1 | 0.00 | 66.00 | 42,581.28 | 0.00 | 0.00 | 0.00 | 0.00 | 0.00 | 0.00 |

| | |
|---|---|
|  M. en A. Eulalio Francisco López Millán Rector | Firma  Blanca Miriam González Garduño Responsable del Proyecto |
|---|---|

Los montos ejercidos que se reflejan en este reporte se presentan con carácter informativo, en tanto el Departamento de Seguimiento Financiero de la Dirección de Fortalecimiento Institucional, concluye la revisión de la documentación que la universidad capturó durante el tercer trimestre del ejercicio 2016, para comprobar la aplicación de los montos asignados, y en su caso, la institución subsane en tiempo y forma las observaciones que se hayan emitido a los datos y comprobantes de pago asociados.



EJERCICIO FISCAL 2016

Universidad: Universidad Estatal del Valle de Toluca

Clave 911: 15MSU0944F

Clave de convenio: C/PFCE-2016-15MSU0944F-02-05

Proyecto: Proyecto de sensibilización en materia de Equidad y Genero en la Universidad Estatal del Valle de Toluca

Clave de proyecto: P/PFCE-2016-15MSU0944F-02

| Indicador de Calidad | Valor Original | | Ajustado Anual | | Ajustado Trimestral | | Ajustado Trimestral | | %Total de avance | Justificación IES | |
|---|---|----|----------------|----|---------------------|---|---------------------|------------------------|------------------|-------------------|-----|
| | Número | % | Número | % | Número | % | Número | %Alcanzado %Trimestral | | | |
| Personal universitario capacitado en igualdad de género y violencia contra las mujeres | | | | | | | | | | | |
| Total de profesores (PTC, PMT y PA) Total: 26 | | | | | | | | | | | |
| 1.1.1 | Número y % de profesores capacitados en igualdad de género y erradicación de la violencia contra las mujeres | 26 | 100 | 26 | 100 | 0 | 0 | 0 | 100 | 0 | 100 |
| Total de profesoras (PTC, PMT y PA) Total: 31 | | | | | | | | | | | |
| 1.2.1 | Número y % de profesoras capacitadas en igualdad de género y erradicación de la violencia contra las mujeres | 31 | 100 | 25 | 80.65 | 0 | 0 | 0 | 80.65 | 0 | 100 |
| Total de administrativos Total: 12 | | | | | | | | | | | |
| 1.3.1 | Número y % de administrativos capacitados en igualdad de género y erradicación de la violencia contra las mujeres | 12 | 100 | 12 | 100 | 0 | 0 | 0 | 100 | 0 | 100 |
| Total de administrativas Total: 15 | | | | | | | | | | | |
| 1.4.1 | Número y % de administrativas capacitadas en igualdad de género y erradicación de la violencia contra las mujeres | 14 | 100 | 15 | 100 | 0 | 0 | 0 | 100 | 0 | 100 |
| Estudios de género | | | | | | | | | | | |
| Total de estudios o diagnósticos sobre género Total: 1 | | | | | | | | | | | |
| 2.1.1 | Estudios de género realizados | 1 | 100 | 0 | 0 | 0 | 0 | 0 | 0 | 0 | 0 |

Porcentaje ponderado del cumplimiento de los indicadores de 0.00 %

M. en A. Eulalio Francisco López Millán
Rector

Bianca Miriam González Garduño
Responsable del proyecto