



GOBIERNO DEL  
ESTADO DE MÉXICO

AUDITORÍA SUPERIOR DE LA FEDERACIÓN  
**RECIBIDO**  
13:08  
09 ENE 2018  
OFICIALIA DE PARTES  
EDIFICIO ANUSCO



"2017. Año del Centenario de la Independencia Nacional y Mexiquense de 1917"

**AR**

Ocoyoacac, México, a 19 de diciembre de 2017  
Oficio No. 205BP1A000/1324/2017

DR. SALVADOR MALO ÁLVAREZ  
DIRECTOR GENERAL DE EDUCACIÓN SUPERIOR UNIVERSITARIA DE LA SEP.  
PRESENTE.

En cumplimiento a lo estipulado en las Reglas de Operación del Programa de Fortalecimiento de la Calidad Educativa 2016 y en atención al Oficio No. 511-3/17-0095 de fecha 30 de enero de 2017, emitido por la Dirección de Fortalecimiento Institucional, le informo que esta Casa de Estudios, ha llevado a cabo el registro de los avances financieros y académicos correspondientes al "CUARTO TRIMESTRE" en el sistema denominado PFCE 2016-2017, se anexa al presente:

- Reporte del estado de cuenta del fideicomiso.
- Reporte de comprobantes.
- Reporte del seguimiento académico de proyectos PFCE 2016.
- Reporte de cumplimiento de metas compromiso.
- Reporte final correspondiente al PFCE 2016.
- Reporte Final: Seguimiento de proyectos PFCE 2016.

**SFP**  
SECRETARÍA DE LA FUNCIÓN PÚBLICA  
09 ENE. 2018  
HORA: 11:22 RECIBE: Norma  
SECRETARÍA TÉCNICA  
DE LA OFICINA DE LA C. SECRETARÍA  
**RECIBIDO-PLANTA BAJA**

Sin otro particular por el momento, le reitero la seguridad de mi más atenta y distinguida consideración.

S.E.P.  
DIRECCIÓN GENERAL DE EDUCACIÓN SUPERIOR UNIVERSITARIA  
**RECIBIDO**  
20 DIC 2017  
DIRECCIÓN DE OPERACIÓN Y PRESUPUESTO  
OFICIALIA DE PARTES

ATENTAMENTE

MTRO. E. FRANCISCO LÓPEZ MILLÁN  
RECTOR

Universidad Estatal del Valle de Toluca  
GOBIERNO DEL ESTADO DE MÉXICO  
19 DIC 2017  
Rectoría  
SECRETARÍA DE EDUCACIÓN SUPERIOR

S.E.P.  
SUBSECRETARÍA DE EDUCACIÓN SUPERIOR  
**RECIBIDO**  
20 DIC. 2017  
DIRECCIÓN GENERAL DE EDUCACIÓN SUPERIOR UNIVERSITARIA

- CCP.  
MTRA. ARELY GÓMEZ GONZÁLEZ - SECRETARÍA DE LA FUNCIÓN PÚBLICA.  
C.P.C. JUAN MANUEL PORTAL MARTINEZ - AUDITOR SUPERIOR DE LA FEDERACIÓN.  
DR. SALVADOR JARA GUERRERO - SUBSECRETARIO DE EDUCACIÓN SUPERIOR DE LA SEP.  
DR. ISAÍAS ELIZARRARAZ ALCARAZ - DIRECTOR DE FORTALECIMIENTO INSTITUCIONAL DE LA DGESU.  
ING. CRISTINO REYES BANDALA - JEFE DE LA UIPE D ELA UNEVT.

Archivo

SECRETARÍA DE EDUCACIÓN  
SUBSECRETARÍA DE EDUCACIÓN MEDIA SUPERIOR Y SUPERIOR  
DIRECCIÓN GENERAL DE EDUCACIÓN SUPERIOR  
UNIVERSIDAD ESTADAL DEL VALLE DE TOLUCA



## Universidad Estatal del Valle de Toluca

**P/PFCE-2016-15MSU0944F-01** Proyecto de Fortalecimiento del Modelo Educativo de la Universidad Estatal del Valle de Toluca

| No. OP | Descripción del Objetivo Particular   |                      |           |        |                     |           |        |
|--------|---|----------------------|-----------|--------|---------------------|-----------|--------|
| 1      | Capacitación y actualización de los docentes en los procesos de enseñanza-aprendizaje   |                      |           |        |                     |           |        |
| No. MA | Descripción de la Meta Académica  | Valores Cualitativos |           |        | Valores Financieros |           |        |
|        |   | Programado           | Alcanzado | %      | Programado          | Ejercido  | %      |
| 1      | Capacitar a 16 docentes en Materia de Competencias Profesionales.                       | 1.00                 | 1.00      | 100.00 | 12,396.00           | 12,396.00 | 100.00 |
| 2      | Una capacitación para 24 docentes en materia del uso de las Tecnologías de Información. | 1.00                 | 1.00      | 100.00 | 16,113.00           | 16,113.00 | 100.00 |
| 3      | Una capacitación docente en Técnicas didácticas   | 1.00                 | 1.00      | 100.00 | 8,676.00            | 8,676.00  | 100.00 |

| No. MA | Trimestre 1     |      |                           | Trimestre 2     |      |                           | Trimestre 3     |      |                           | Trimestre 4     |      |                           |
|--------|-----------------|------|---------------------------|-----------------|------|---------------------------|-----------------|------|---------------------------|-----------------|------|---------------------------|
|        | Meta Programada | Meta | Monto Ejercido y Aprobado | Meta Programada | Meta | Monto Ejercido y Aprobado | Meta Programada | Meta | Monto Ejercido y Aprobado | Meta Programada | Meta | Monto Ejercido y Aprobado |
| 1      | 0.00            | 0.00 | 0.00                      | 0.00            | 0.00 | 0.00                      | 1.00            | 0.00 | 12,396.00                 | 0.00            | 1.00 | 0.00                      |
| 2      | 0.00            | 0.00 | 0.00                      | 0.00            | 0.00 | 0.00                      | 1.00            | 0.00 | 16,113.00                 | 0.00            | 1.00 | 0.00                      |
| 3      | 0.00            | 0.00 | 0.00                      | 0.00            | 0.00 | 0.00                      | 1.00            | 0.00 | 8,676.00                  | 0.00            | 1.00 | 0.00                      |

| No. MA | Observación  |
|--------|--|
| 1      | Derivado de modificaciones administrativas la meta programada en el tercer trimestre se reflejo hasta el cuarto trimestre. |
| 2      | Derivado de modificaciones administrativas la meta programada en el tercer trimestre se reflejo hasta el cuarto trimestre. |
| 3      | Derivado de modificaciones administrativas la meta programada en el tercer trimestre se reflejo hasta el cuarto trimestre. |

| No. OP |  | Descripción del Objetivo Particular |           |        |                     |            |        |
|--------|--|-------------------------------------|-----------|--------|---------------------|------------|--------|
| 2      |  | Impulsar la innovación              |           |        |                     |            |        |
| No. MA | Descripción de la Meta Académica   | Valores Cualitativos                |           |        | Valores Financieros |            |        |
|        |  | Programado                          | Alcanzado | %      | Programado          | Ejercido   | %      |
| 1      | Fortalecer la innovación mediante la adquisición de equipo medico e informático beneficiando a 300 integrantes de la comunidad universitaria.            | 300.00                              | 300.00    | 100.00 | 150,897.00          | 153,992.74 | 102.05 |
| 2      | Fortalecimiento a la infraestructura con la adquisición de equipo medico e informático, para beneficiar a 300 integrantes de la comunidad universitaria. | 300.00                              | 300.00    | 100.00 | 87,895.00           | 87,895.00  | 100.00 |



| No. MA | Trimestre 1     |                          |                           | Trimestre 2     |                          |                           | Trimestre 3     |                          |                           | Trimestre 4     |                          |                           |
|--------|-----------------|--------------------------|---------------------------|-----------------|--------------------------|---------------------------|-----------------|--------------------------|---------------------------|-----------------|--------------------------|---------------------------|
|        | Meta Programada | Meta Ejercido y Aprobado | Monto Ejercido y Aprobado | Meta Programada | Meta Ejercido y Aprobado | Monto Ejercido y Aprobado | Meta Programada | Meta Ejercido y Aprobado | Monto Ejercido y Aprobado | Meta Programada | Meta Ejercido y Aprobado | Monto Ejercido y Aprobado |
| 1      | 100.00          | 100.00                   | 19,708.00                 | 100.00          | 100.00                   | 112,965.74                | 0.00            | 0.00                     | 21,319.00                 | 100.00          | 100.00                   | 0.00                      |
| 2      | 100.00          | 0.00                     | 0.00                      | 100.00          | 300.00                   | 87,895.00                 | 100.00          | 0.00                     | 0.00                      | 0.00            | 0.00                     | 0.00                      |

| No. OP |   | Descripción del Objetivo Particular |           |        |                     |           |       |
|--------|---|-------------------------------------|-----------|--------|---------------------|-----------|-------|
| 3      |   | Fomento a la educación en valores   |           |        |                     |           |       |
| No. MA | Descripción de la Meta Académica  | Valores Cualitativos                |           |        | Valores Financieros |           |       |
|        |   | Programado                          | Alcanzado | %      | Programado          | Ejercido  | %     |
| 1      | Incorporar los valores institucionales para 220 integrantes de la comunidad universitaria | 220.00                              | 220.00    | 100.00 | 15,370.00           | 10,412.00 | 67.74 |

| No. MA | Trimestre 1     |      |                           | Trimestre 2     |      |                           | Trimestre 3     |      |                           | Trimestre 4     |        |                           |
|--------|-----------------|------|---------------------------|-----------------|------|---------------------------|-----------------|------|---------------------------|-----------------|--------|---------------------------|
|        | Meta Programada | Meta | Monto Ejercido y Aprobado | Meta Programada | Meta | Monto Ejercido y Aprobado | Meta Programada | Meta | Monto Ejercido y Aprobado | Meta Programada | Meta   | Monto Ejercido y Aprobado |
| 1      | 0.00            | 0.00 | 0.00                      | 0.00            | 0.00 | 0.00                      | 0.00            | 0.00 | 10,412.00                 | 220.00          | 220.00 | 0.00                      |

| No. OP | Descripción del Objetivo Particular   |                      |           |        |                     |           |       |
|--------|---|----------------------|-----------|--------|---------------------|-----------|-------|
| 4      | Movilidad nacional e internacional  |                      |           |        |                     |           |       |
| No. MA | Descripción de la Meta Académica  | Valores Cualitativos |           |        | Valores Financieros |           |       |
|        |   | Programado           | Alcanzado | %      | Programado          | Ejercido  | %     |
| 1      | Fomentar la movilidad académica nacional e internacional, con el apoyo a un director, un docente y un alumno. | 3.00                 | 3.00      | 100.00 | 73,130.00           | 18,592.00 | 25.42 |

| No. MA | Trimestre 1     |      |                           | Trimestre 2     |      |                           | Trimestre 3     |      |                           | Trimestre 4     |      |                           |
|--------|-----------------|------|---------------------------|-----------------|------|---------------------------|-----------------|------|---------------------------|-----------------|------|---------------------------|
|        | Meta Programada | Meta | Monto Ejercido y Aprobado | Meta Programada | Meta | Monto Ejercido y Aprobado | Meta Programada | Meta | Monto Ejercido y Aprobado | Meta Programada | Meta | Monto Ejercido y Aprobado |
| 1      | 0.00            | 0.00 | 0.00                      | 1.00            | 1.00 | 18,592.00                 | 0.00            | 0.00 | 0.00                      | 2.00            | 2.00 | 0.00                      |

|   |  |
|---|--|
| <br>M. en A. Eulalio Francisco López Millán<br>Rector | Firma<br><br>Cristino Reyes Bandala<br>Responsable del Proyecto |
|---|--|

Los montos ejercidos que se reflejan en este reporte se presentan con carácter informativo, en tanto el Departamento de Seguimiento Financiero de la Dirección de Fortalecimiento Institucional, concluye la revisión de la documentación que la universidad capturó durante el cuarto trimestre del ejercicio 2016, para comprobar la aplicación de los montos asignados, y en su caso, la institución subsane en tiempo y forma las observaciones que se hayan emitido a los datos y comprobantes de pago asociados.



Universidad: Universidad Estatal del Valle de Toluca  
Clave 911: 15MSU0944F

Clave de convenio: C/PFCE-2016-15MSU0944F-02-05

Proyecto: Proyecto de Fortalecimiento del Modelo Educativo de la Universidad Estatal del Valle de Toluca

Clave de proyecto: P/PFCE-2016-15MSU0944F-01

| Indicador de Calidad   | Valor Original    |           | Ajustado Anual |           |          |                    | Ajustado Trimestral |                     |                   | %Total de avance   | Justificación IES       |                          |
|--|-------------------|-----------|----------------|-----------|----------|--------------------|---------------------|---------------------|-------------------|--------------------|-------------------------|--------------------------|
|  | Número            | %         | Número         | %         | Número   | %                  | Número              | %Alcanzado          | %Trimestral       |                    |                         |                          |
| <b>Capacidad Académica</b>   |                   |           |                |           |          |                    |                     |                     |                   |                    |                         |                          |
| <b>Total de Profesores de Tiempo Completo.</b>   | <b>Total: 12</b>  |           |                |           |          |                    |                     |                     |                   |                    |                         |                          |
| 1.1.1 Licenciatura   | 11                | 91.67     | 10             | 83.33     | 0        | 0                  | 0                   | 83.33               | 0                 | 100                |                         |                          |
| 1.1.3 Maestría   | 1                 | 8.33      | 2              | 16.67     | 0        | 0                  | 0                   | 16.67               | 0                 | 100                |                         |                          |
| 1.1.9 Participación en el programa de tutorías   | 0                 | 0         | 9              | 75        | 0        | 0                  | 0                   | 75                  | 0                 | 100                |                         |                          |
| <b>Total de profesores que conforman la planta académica</b>   | <b>Total: 114</b> |           |                |           |          |                    |                     |                     |                   |                    |                         |                          |
| 1.2.1 Profesores (PTC, PMT y PA) que reciben capacitación y/o actualización con al menos 40 horas por año                    | 80                | 70.18     | 90             | 78.95     | 0        | 0                  | 0                   | 0                   | 0                 | 0                  |                         |                          |
| <b>Total de Cuerpos Académicos</b>   | <b>Total: 2</b>   |           |                |           |          |                    |                     |                     |                   |                    |                         |                          |
| 1.3.3 En Formación   | 2                 | 100       | 2              | 100       | 0        | 0                  | 0                   | 0                   | 0                 | 0                  |                         |                          |
| <b>Competitividad Académica</b>  |                   |           |                |           |          |                    |                     |                     |                   |                    |                         |                          |
| <b>Total de Programas Educativos de TSU/PA y Lic</b>   | <b>Total: 3</b>   |           |                |           |          |                    |                     |                     |                   |                    |                         |                          |
| 2.1.1 Número y % de PE con estudios de factibilidad para buscar su pertinencia   | 0                 | 0         | 3              | 100       | 3        | 100                | 3                   | 100                 | 100               | 100                |                         |                          |
| 2.1.3 Número y % de PE que se actualizarán incorporando elementos de enfoques centrados en el estudiante o en el aprendizaje | 0                 | 0         | 3              | 100       | 3        | 100                | 3                   | 100                 | 100               | 100                |                         |                          |
| 2.1.4 Número y % de PE que se actualizarán incorporando estudios de seguimiento de egresados y empleadores                   | 0                 | 0         | 3              | 100       | 3        | 100                | 3                   | 100                 | 100               | 100                |                         |                          |
| 2.1.5 Número y % de PE que se actualizarán incorporando el servicio social en el plan de estudios                            | 0                 | 0         | 3              | 100       | 3        | 100                | 3                   | 100                 | 100               | 100                |                         |                          |
| 2.1.6 Número y % de PE que se actualizarán incorporando la práctica profesional en el plan de estudios                       | 0                 | 0         | 3              | 100       | 3        | 100                | 3                   | 100                 | 100               | 100                |                         |                          |
| 2.1.7 Número y % de PE basado en competencias  | 0                 | 0         | 3              | 100       | 3        | 100                | 3                   | 100                 | 100               | 100                |                         |                          |
| <b>Tasa de egreso por cohorte generacional de Licenciatura</b>   | <b>M1</b>         | <b>M2</b> | <b>%</b>       | <b>M2</b> | <b>%</b> | <b>M2 Ajustado</b> | <b>% Ajustado</b>   | <b>M2 Alcanzado</b> | <b>%Alcanzado</b> | <b>%Trimestral</b> | <b>%Total de avance</b> | <b>Justificación IES</b> |
| 2.8.1 Tasa de egreso por cohorte para PE de licenciatura Ciclo A   | 0                 | 0         | 0              | 100       | 0        | 100                | 0                   | 100                 | 100+              | 100                | 100                     |                          |
| 2.8.2 Tasa de egreso por cohorte para PE de licenciatura Ciclo B   | 0                 | 0         | 0              | 3         | 0        | 3                  | 0                   | 3                   | 100+              | 100                | 100                     |                          |



Universidad: Universidad Estatal del Valle de Toluca  
Clave 911: 15MSU0944F


Clave de convenio: C/PFCE-2016-15MSU0944F-02-05


Proyecto: Proyecto de Fortalecimiento del Modelo Educativo de la Universidad Estatal del Valle de Toluca

Clave de proyecto: P/PFCE-2016-15MSU0944F-01

| Tasa de titulación por cohorte generacional de Licenciatura          | M1 | M2 | % | M2 | % | M2 Ajustado | % Ajustado | M2 Alcanzado | %Alcanzado | %Trimestral | %Total de avance | Justificación IES |
|--|----|----|---|----|---|-------------|------------|--------------|------------|-------------|------------------|-------------------|
| 2.9.1 Tasa de titulación por cohorte para PE de licenciatura Ciclo A | 0  | 0  | 0 | 21 | 0 | 21          | 0          | 21           | 100+       | 100         | 100              |                   |
| 2.9.2 Tasa de titulación por cohorte para PE de licenciatura Ciclo B | 0  | 0  | 0 | 52 | 0 | 52          | 0          | 52           | 100+       | 100         | 100              |                   |

Porcentaje ponderado del cumplimiento de los indicadores de 0.00 %

  
M. en A. Eulalia Francisco López Millán  
Rector

  
Cristino Reyes Bandala  
Responsable del proyecto



## Universidad Estatal del Valle de Toluca



P/PFCE-2016-15MSU0944F-02 Proyecto de sensibilización en materia de Equidad y Género en la Universidad Estatal del Valle de Toluca

| No. OP | Descripción del Objetivo Particular   |                      |           |        |                     |            |       |
|--------|---|----------------------|-----------|--------|---------------------|------------|-------|
| 1      | Promover la igualdad de género en la Universidad Estatal del Valle de Toluca  |                      |           |        |                     |            |       |
| No. MA | Descripción de la Meta Académica  | Valores Cualitativos |           |        | Valores Financieros |            |       |
|        |   | Programado           | Alcanzado | %      | Programado          | Ejercido   | %     |
| 1      | Complementación de un taller y adquisición de material bibliográfico y audiovisual en materia de Equidad y Género, para beneficiar a 366 integrantes de la comunidad universitaria. | 366.00               | 366.00    | 100.00 | 216,685.00          | 215,566.28 | 99.48 |

| No. MA | Trimestre 1     |                          |                           | Trimestre 2     |                          |                           | Trimestre 3     |                          |                           | Trimestre 4     |                          |                           |
|--------|-----------------|--------------------------|---------------------------|-----------------|--------------------------|---------------------------|-----------------|--------------------------|---------------------------|-----------------|--------------------------|---------------------------|
|        | Meta Programada | Meta Ejercida y Aprobada | Monto Ejercido y Aprobado | Meta Programada | Meta Ejercida y Aprobada | Monto Ejercido y Aprobado | Meta Programada | Meta Ejercida y Aprobada | Monto Ejercido y Aprobado | Meta Programada | Meta Ejercida y Aprobada | Monto Ejercido y Aprobado |
| 1      | 0.00            | 66.00                    | 42,581.28                 | 0.00            | 0.00                     | 0.00                      | 0.00            | 0.00                     | 0.00                      | 366.00          | 300.00                   | 172,985.00                |

| No. MA | Observación  |
|--------|--|
| 1      | Derivado que en el primer trimestre se cumplió 66 del total de la meta |

Firma

|  |  |
|--|--|
| <br>M. en A. Eulalio Francisco López Millán<br>Rector | <br>Blanca Miriam González Garduño<br>Responsable del Proyecto |
|--|--|

Los montos ejercidos que se reflejan en este reporte se presentan con carácter informativo, en tanto el Departamento de Seguimiento Financiero de la Dirección de Fortalecimiento Institucional, concluye la revisión de la documentación que la universidad capturó durante el cuarto trimestre del ejercicio 2016, para comprobar la aplicación de los montos asignados, y en su caso, la institución subsane en tiempo y forma las observaciones que se hayan emitido a los datos y comprobantes de pago asociados.





Universidad: Universidad Estatal del Valle de Toluca  
Clave 911: 15MSU0944F

Clave de convenio: C/PFCE-2016-15MSU0944F-02-05

Proyecto: Proyecto de sensibilización en materia de Equidad y Género en la Universidad Estatal del Valle de Toluca

Clave de proyecto: P/PFCE-2016-15MSU0944F-02

| Indicador de Calidad  | Valor Original  |    | Ajustado Anual |    | Ajustado Trimestral |   |                        | %Total de avance | Justificación IES |     |
|---|---|----|----------------|----|---------------------|---|------------------------|------------------|-------------------|-----|
|   | Número  | %  | Número         | %  | Número              | % | %Alcanzado %Trimestral |                  |                   |     |
| <b>Personal universitario capacitado en igualdad de género y violencia contra las mujeres</b> |   |    |                |    |                     |   |                        |                  |                   |     |
| <b>Total de profesores (PTC, PMT y PA) Total: 26</b>  |   |    |                |    |                     |   |                        |                  |                   |     |
| 1.1.1   | Número y % de profesores capacitados en igualdad de género y erradicación de la violencia contra las mujeres      | 26 | 100            | 26 | 100                 | 0 | 0                      | 0                | 100               | 100 |
| <b>Total de profesoras (PTC, PMT y PA) Total: 31</b>  |   |    |                |    |                     |   |                        |                  |                   |     |
| 1.2.1   | Número y % de profesoras capacitadas en igualdad de género y erradicación de la violencia contra las mujeres      | 31 | 100            | 25 | 80.65               | 0 | 0                      | 0                | 80.65             | 100 |
| <b>Total de administrativos Total: 12</b>   |   |    |                |    |                     |   |                        |                  |                   |     |
| 1.3.1   | Número y % de administrativos capacitados en igualdad de género y erradicación de la violencia contra las mujeres | 12 | 100            | 12 | 100                 | 0 | 0                      | 0                | 100               | 100 |
| <b>Total de administrativas Total: 15</b>   |   |    |                |    |                     |   |                        |                  |                   |     |
| 1.4.1   | Número y % de administrativas capacitadas en igualdad de género y erradicación de la violencia contra las mujeres | 14 | 100            | 15 | 100                 | 0 | 0                      | 0                | 100               | 100 |
| <b>Estudios de género</b>   |   |    |                |    |                     |   |                        |                  |                   |     |
| <b>Total de estudios o diagnósticos sobre género Total: 1</b>                                 |   |    |                |    |                     |   |                        |                  |                   |     |
| 2.1.1   | Estudios de género realizados   | 1  | 100            | 0  | 0                   | 0 | 0                      | 0                | 0                 | 0   |

Porcentaje ponderado del cumplimiento de los indicadores de 0.00 %

M. en A. Eulalio Francisco López Millán  
Rector

Blanca Miriam González Cardona  
Responsable del proyecto