

UNIVERSIDAD ESTATAL
DEL VALLE DE TOLUCA
UNEVT

CONTENIDO		PÁGINA
I.	INFORMACIÓN CONTABLE	
	ESTADO DE SITUACIÓN FINANCIERA	5
	ESTADO DE ACTIVIDADES	6
	ESTADO DE VARIACIÓN EN LA HACIENDA PÚBLICA	7
	ESTADO DE CAMBIOS EN LA SITUACIÓN FINANCIERA	8
	ESTADO DE FLUJOS DE EFECTIVO	9
	ESTADO ANALÍTICO DEL ACTIVO	10
	ESTADO ANALÍTICO DE LA DEUDA Y OTROS PASIVOS	11
	INFORME SOBRE PASIVOS CONTINGENTES	12
	NOTAS A LOS ESTADOS FINANCIEROS	13
II.	INFORMACIÓN PRESUPUESTARIA	31
III.	INFORMACIÓN PROGRAMÁTICA	49
IV.	ANEXOS ESTABLECIDOS EN DIFERENTES ORDENAMIENTOS	63
V.	FORMATOS PARA EL CUMPLIMIENTO DE LA LEY DE DISCIPLINA FINANCIERA DE LAS ENTIDADES FEDERATIVAS Y LOS MUNICIPIOS	67

U N E V T

Universidad Estatal del Valle de Toluca
Estado de Situación Financiera
Al 31 de Diciembre de 2022 y 2021
(Miles de Pesos)

Concepto	Año		Concepto	Año	
	2022	2021		2022	2021
ACTIVO			PASIVO		
Activo Circulante			Pasivo Circulante		
Efectivo y Equivalentes	155.4	602.2	Cuentas por Pagar a Corto Plazo	3,900.6	9,211.7
Derechos a Recibir Efectivo o Equivalentes	4,505.4	5,448.3	Documentos por Pagar a Corto Plazo		
Derechos a Recibir Bienes o Servicios			Porción a Corto Plazo de la Deuda Pública a Largo Plazo		
Inventarios			Titulos y Valores a Corto Plazo		
Almacenes			Pasivos Diferidos a Corto Plazo		
Estimación por Pérdida o Deterioro de Activos Circulantes			Fondos y Bienes de Terceros en Garantía y/o Administración a Corto Plazo		
Otros Activos Circulantes			Provisiones a Corto Plazo		
			Otros Pasivos a Corto Plazo		
Total de Activos Circulantes	4,660.8	6,050.5	Total de Pasivos Circulantes	3,900.6	9,211.7
Activo No Circulante			Pasivo No Circulante		
Inversiones Financieras a Largo Plazo			Cuentas por Pagar a Largo Plazo		
Derechos a Recibir Efectivo o Equivalentes a Largo Plazo			Documentos por Pagar a Largo Plazo		
Bienes Inmuebles, Infraestructura y Construcciones en Proceso	171,908.0	168,393.5	Deuda Pública a Largo Plazo		
Bienes Muebles	62,669.2	54,355.9	Pasivos Diferidos a Largo Plazo		
Activos Intangibles			Fondos y Bienes de Terceros en Garantía y/o en Administración a Largo Plazo		
Depreciación, Deterioro y Amortización Acumulada de Bienes	-55,210.0	-47,987.4	Provisiones a Largo Plazo		
Activos Diferidos					
Estimación por Pérdida o Deterioro de Activos no Circulantes			Total de Pasivos No Circulantes	.0	.0
Otros Activos no Circulantes			Total del Pasivo	3,900.6	9,211.7
Total de Activos No Circulantes	179,367.2	174,762.0	HACIENDA PÚBLICA/ PATRIMONIO		
Total del Activo	184,028.0	180,812.5	Hacienda Pública/Patrimonio Contribuido	6,187.5	6,187.5
			Aportaciones	6,187.5	6,187.5
			Donaciones de Capital		
			Actualización de la Hacienda Pública / Patrimonio		
			Hacienda Pública/Patrimonio Generado	173,939.9	165,413.3
			Resultados del Ejercicio (Ahorro / Desahorro)	8,758.4	2,549.5
			Resultados de Ejercicios Anteriores	165,181.5	162,863.8
			Revalúos		
			Reservas		
			Rectificaciones de Resultados de Ejercicios Anteriores		
			Exceso o Insuficiencia en la Actualización de la Hacienda Pública/Patrimonio	.0	.0
			Resultado por Posición Monetaria		
			Resultado por Tenencia de Activos no Monetarios		
			Total Hacienda Pública/ Patrimonio	180,127.4	171,600.8
			Total del Pasivo y Hacienda Pública / Patrimonio	184,028.0	180,812.5

Universidad Estatal del Valle de Toluca
Estado de Actividades
Del 1 de Enero al 31 de Diciembre de 2022 y 2021
(Miles de Pesos)

Concepto	2022	2021
INGRESOS Y OTROS BENEFICIOS		
Ingresos de la Gestión	201.7	374.5
Impuestos		
Cuotas y Aportaciones de Seguridad Social		
Contribuciones de Mejoras		
Derechos		
Productos	201.7	374.5
Aprovechamientos		
Ingresos por Venta de Bienes y Prestación de Servicios		
Participaciones, Aportaciones, Convenios Incentivos Derivados de la Colaboración Fiscal, Fondos Distintos de Aportaciones, Transferencias, Asignaciones, Subsidios y Subvenciones y Pensiones y	79,355.7	69,410.6
Participaciones, Aportaciones, Convenios, Incentivos Derivados de la Colaboración Fiscal y Fondos Distintos de Transferencia, Asignaciones, Subsidios y Subvenciones y Pensiones y Jubilaciones	79,355.7	69,410.6
Otros Ingresos y Beneficios	247.2	299.5
Ingresos Financieros		
Incremento por Variación de Inventarios		
Disminución del Exceso de Estimaciones por Pérdida o Deterioro u Obsolescencia		
Disminución del Exceso de Provisiones		
Otros Ingresos y Beneficios Varios	247.2	299.5
Total de Ingresos y Otros Beneficios	79,804.6	70,084.6
GASTOS Y OTRAS PÉRDIDAS		
Gastos de Funcionamiento	63,734.6	56,931.1
Servicios Personales	43,286.6	39,980.4
Materiales y Suministros	7,286.4	6,747.1
Servicios Generales	13,161.6	10,203.6
Transferencia, Asignaciones, Subsidios y Otras Ayudas	81.6	84.7
Transferencias Internas y Asignaciones al Sector Público		
Transferencias al Resto del Sector Público		
Subsidios y Subvenciones	66.0	29.4
Ayudas Sociales	15.6	55.3
Pensiones y Jubilaciones		
Transferencias a Fideicomisos, Mandatos y Contratos Análogos		
Transferencias a la Seguridad Social		
Donativos		
Transferencias al Exterior		
Participaciones y Aportaciones	.0	.0
Participaciones		
Aportaciones		
Convenios		
Intereses, Comisiones y Otros Gastos de la Deuda Pública	.0	.0
Intereses de la Deuda Pública		
Comisiones de la Deuda Pública		
Gastos de la Deuda Pública		
Costo por Coberturas		
Apoyos Financieros		
Otros Gastos y Pérdidas Extraordinarias	7,222.6	7,785.4
Estimaciones, Depreciaciones, Deterioros, Obsolescencia y Amortizaciones	7,222.6	7,785.4
Provisiones		
Disminución de Inventarios		
Aumento por Insuficiencia de Estimaciones por Pérdida o Deterioro y Obsolescencia		
Aumento por Insuficiencia de Provisiones		
Otros Gastos		
Inversión Pública	7.4	2,733.9
Inversión Pública no Capitalizable	7.4	2,733.9
Total de Gastos y Otras Pérdidas	71,046.2	67,535.1
Resultados del Ejercicio (Ahorro/Desahorro)	8,758.4	2,549.5

U N E V T

Universidad Estatal del Valle de Toluca Estado de Variación en la Hacienda Pública Del 1 de Enero al 31 de Diciembre 2022 y 2021					
Concepto	Hacienda Pública / Patrimonio Contribuido	Hacienda Pública / Patrimonio Generado de Ejercicios Anteriores	Hacienda Pública / Patrimonio Generado del Ejercicio	Exceso o Insuficiencia en la Actualización de la Hacienda Pública / Patrimonio	Total
Hacienda Pública / Patrimonio Contribuido Neto de 2021	6,187.5				6,187.5
Aportaciones	6,187.5				6,187.5
Donaciones de Capital					0.0
Actualización de la Hacienda Pública/Patrimonio					0.0
Hacienda Pública / Patrimonio Generado Neto de 2021		162,863.8	2,549.5	0.0	165,413.3
Resultados del Ejercicio (Ahorro/Desahorro)			2,549.5		2,549.5
Resultados de Ejercicios Anteriores		162,863.8			162,863.8
Revalúos					0.0
Reservas					0.0
Rectificaciones de Resultados de Ejercicios Anteriores					0.0
Exceso o Insuficiencia en la Actualización de la Hacienda Pública / Patrimonio Neto de 2021				0.0	0.0
Resultado por Posición Monetaria					0.0
Resultado por Tenencia de Activos no Monetarios					0.0
Hacienda Pública / Patrimonio Neto Final de 2021	6,187.5	162,863.8	2,549.5	0.0	171,600.8
Cambios en la Hacienda Pública / Patrimonio Contribuido Neto de 2022	0.0				0.0
Aportaciones					0.0
Donaciones de Capital					0.0
Actualización de la Hacienda Pública/Patrimonio					0.0
Variaciones de la Hacienda Pública / Patrimonio Generado Neto de 2022		2,317.7	6,208.9		8,526.6
Resultados del Ejercicio (Ahorro/Desahorro)			8,758.4		8,758.4
Resultados de Ejercicios Anteriores		2,317.7	-2,549.5		-231.8
Revalúos					0.0
Reservas					0.0
Rectificaciones de Resultados de Ejercicios Anteriores					0.0
Cambios en el Exceso o Insuficiencia en la Actualización de la Hacienda Pública / Patrimonio Neto de 2022				0.0	0.0
Resultado por Posición Monetaria					0.0
Resultado por Tenencia de Activos no Monetarios					0.0
Hacienda Pública / Patrimonio Neto Final de 2022	6,187.5	165,181.5	8,758.4	0.0	180,127.4

Universidad Estatal del Valle de Toluca
Estado de Cambios en la Situación Financiera
Del 1 de Enero al 31 de Diciembre de 2022
(Miles de pesos)

Concepto	Origen	Aplicación
ACTIVO	8,612.3	11,827.8
Activo Circulante	1,389.7	.0
Efectivo y Equivalentes	446.8	
Derechos a Recibir Efectivo o Equivalentes	942.9	
Derechos a Recibir Bienes o Servicios		
Inventarios		
Almacenes		
Estimación por Pérdida o Deterioro de Activos Circulantes		
Otros Activos Circulantes		
Activo No circulante	7,222.6	11,827.8
Inversiones Financieras a Largo Plazo		
Derechos a Recibir Efectivo o Equivalentes a Largo Plazo		
Bienes Inmuebles, Infraestructura y Construcciones en Proceso		3,514.5
Bienes Muebles		8,313.3
Activos Intangibles		
Depreciación, Deterioro y Amortización Acumulada de Bienes	7,222.6	
Activos Diferidos		
Estimación por Pérdida o Deterioro de Activos no Circulantes		
Otros Activos no Circulantes		
PASIVO	.0	5,311.1
Pasivo Circulante	.0	5,311.1
Cuentas por Pagar a Corto Plazo		5,311.1
Documentos por Pagar a Corto Plazo		
Porción a Corto Plazo de la Deuda Pública a Largo Plazo		
Titulos y Valores a Corto Plazo		
Pasivos Diferidos a Corto Plazo		
Fondos y Bienes de Terceros en Garantía y/o Administración a Corto Plazo		
Provisiones a Corto Plazo		
Otros Pasivos a Corto Plazo		
Pasivo No Circulante	.0	.0
Cuentas por Pagar a Largo Plazo		
Documentos por Pagar a Largo Plazo		
Deuda Pública a Largo Plazo		
Pasivos Diferidos a Largo Plazo		
Fondos y Bienes de Terceros en Garantía y/o en Administración a Largo Plazo		
Provisiones a Largo Plazo		
HACIENDA PÚBLICA/PATRIMONIO	8,526.6	.0
Hacienda Pública/Patrimonio Contribuido	.0	.0
Aportaciones		
Donaciones de Capital		
Actualización de la Hacienda Pública/Patrimonio		
Hacienda Pública/Patrimonio Generado	8,526.6	.0
Resultados del Ejercicio (Ahorro/Desahorro)	6,208.9	
Resultados de Ejercicios Anteriores	2,317.7	
Revalúos		
Reservas		
Rectificaciones de Resultados de Ejercicios Anteriores		
Exceso o insuficiencia en la Actualización de la Hacienda Pública/Patrimonio	.0	.0
Resultado por Posición Monetaria		
Resultado por Tenencia de Activos no Monetarios		

U N E V T

Universidad Estatal del Valle de Toluca
Estado de Flujos de Efectivo
Del 1 de Enero al 31 de Diciembre de 2022 y 2021
(Miles de Pesos)

Concepto	2022	2021
Flujos de Efectivo de las Actividades de Operación		
Origen	79,804.6	70,084.6
Impuestos		
Cuotas y Aportaciones de Seguridad Social		
Contribuciones de Mejoras		
Derechos		
Productos	201.7	374.5
Aprovechamientos		
Ingresos por Venta de Bienes y Prestación de Servicios		
Participaciones, Aportaciones, Convenios, Incentivos de la Colaboración Fiscal y Fondos Distintos de		
Transferencias, Asignaciones, Subsidios y Subvenciones, y Pensiones y Jubilaciones	79,355.7	69,410.6
Otros Origenes de Operación	247.2	299.5
Aplicación	71,046.2	67,535.1
Servicios Personales	43,286.6	39,980.4
Materiales y Suministros	7,286.4	6,747.1
Servicios Generales	13,161.6	10,203.6
Transferencias Internas y Asignaciones al Sector Público		
Transferencias al Resto del Sector Público		
Subsidios y Subvenciones	66.0	29.4
Ayudas Sociales	15.6	55.3
Pensiones y Jubilaciones		
Transferencias a Fideicomisos, Mandatos y Contratos Análogos		
Transferencias a la Seguridad Social		
Donativos		
Transferencias al Exterior		
Participaciones		
Aportaciones		
Convenios		
Otras Aplicaciones de Operación	7,230.0	10,519.3
Flujos Netos de Efectivo por Actividades de Operación	8,758.4	2,549.5
Flujos de Efectivo de las Actividades de Inversión		
Origen	8,165.5	10,028.3
Bienes Inmuebles, Infraestructura y Construcciones en Proceso		
Bienes Muebles	7,222.6	7,785.5
Otros Origenes de Inversión	942.9	2,242.8
Aplicación	11,827.8	13,395.4
Bienes Inmuebles, Infraestructura y Construcciones en Proceso	3,514.5	8,391.4
Bienes Muebles	8,313.3	5,004.0
Otras Aplicaciones de Inversión		
Flujos Netos de Efectivo por Actividades de Inversión	-3,662.3	-3,367.1
Flujo de Efectivo de las Actividades de Financiamiento		
Origen	.0	1,487.2
Endeudamiento Neto		
Interno		
Externo		
Otros Origenes de Financiamiento	.0	1,487.2
Aplicación	5,542.9	103.9
Servicios de la Deuda		
Interno		
Externo		
Otras Aplicaciones de Financiamiento	5,542.9	103.9
Flujos Netos de Efectivo por Actividades de Financiamiento	-5,542.9	1,383.3
Incremento/Disminución Neta en el Efectivo y Equivalentes al Efectivo	-446.8	565.7
Efectivo y Equivalentes al Efectivo al Inicio del Ejercicio	602.2	36.5
Efectivo y Equivalentes al Efectivo al Final del Ejercicio	155.4	602.2

Universidad Estatal del Valle de Toluca
Estado Analítico del Activo
Del 1 de Enero al 31 de Diciembre de 2022
(Miles de Pesos)

Concepto	Saldo Inicial	Cargos del Período	Abonos del Período	Saldo Final	Variación del Período
	1	2	3	4 = (1+2-3)	(4-1)
ACTIVO	180,812.5	184,028.1	180,812.6	184,028.0	3,215.5
Activo Circulante	6,050.5	4,660.8	6,050.5	4,660.8	-1,389.7
Efectivo y Equivalentes	602.2	155.4	602.2	155.4	-446.8
Derechos a Recibir Efectivo o Equivalentes	5,448.3	4,505.4	5,448.3	4,505.4	-942.9
Derechos a Recibir Bienes o Servicios				.0	.0
Inventarios				.0	.0
Almacenes				.0	.0
Estimación por Pérdida o Deterioro de Activos Circulantes				.0	.0
Otros Activos Circulantes				.0	.0
Activo No Circulante	174,762.0	179,367.3	174,762.1	179,367.2	4,605.2
Inversiones Financieras a Largo Plazo				.0	.0
Derechos a Recibir Efectivo o Equivalentes a Largo Plazo				.0	.0
Bienes Inmuebles, Infraestructura y Construcciones en Proceso	168,393.5	171,908.0	168,393.5	171,908.0	3,514.5
Bienes Muebles	54,355.9	62,669.2	54,355.9	62,669.2	8,313.3
Activos Intangibles				.0	.0
Depreciación, Deterioro y Amortización Acumulada de Bienes	-47,987.4	-55,209.9	-47,987.3	-55,210.0	-7,222.6
Activos Diferidos				.0	.0
Estimación por Pérdida o Deterioro de Activos no Circulantes				.0	.0
Otros Activos no Circulantes				.0	.0

U N E V T

Universidad Estatal del Valle de Toluca
Estado Analítico de la Deuda y Otros Pasivos
Del 1 de Enero al 31 de Diciembre de 2022
(Miles de Pesos)

Denominación de las Deudas	Moneda de Contratación	Institución o País Acreedor	Saldo Inicial del Período	Saldo Final del Período
DEUDA PÚBLICA				
Corto Plazo				
Deuda Interna			.0	.0
Instituciones de Crédito				
Títulos y Valores				
Arrendamientos Financieros				
Deuda Externa			.0	.0
Organismos Financieros Internacionales				
Deuda Bilateral				
Títulos y Valores				
Arrendamientos Financieros				
Subtotal a Corto Plazo			.0	.0
Largo Plazo				
Deuda Interna			.0	.0
Instituciones de Crédito				
Títulos y Valores				
Arrendamientos Financieros				
Deuda Externa			.0	.0
Organismos Financieros Internacionales				
Deuda Bilateral				
Títulos y Valores				
Arrendamientos Financieros				
Subtotal a Largo Plazo			.0	.0
Otros Pasivos			9,211.7	3,900.6
Total de Deuda y Otros Pasivos			9,211.7	3,900.6

INFORME SOBRE PASIVOS CONTINGENTES

En cumplimiento de lo dispuesto por los artículos 46, fracción I, inciso f y 52 de la Ley General de Contabilidad Gubernamental en relación al Informe Sobre Pasivos Contingentes, se menciona que la Universidad Estatal del Valle de Toluca (UNEVT), al 31 de diciembre de 2022, tiene pasivos derivado de las demandas a esta casa de Estudios con número de Expediente 57/2021 a nombre de Mayra Caballero Ibañez. 1638/2021 Karla Gómez Aparicio y 1613/2021 Juan Jaime Berriozábal Montes de Oca, ante el Tribunal Estatal de Conciliación y Arbitraje.

NOTAS A LOS ESTADOS FINANCIEROS

NOTAS DE DESGLOSE

1. ESTADO DE SITUACIÓN FINANCIERA

ACTIVO

Efectivo y Equivalentes.

El saldo de la cuenta incluye el efectivo y valores adquiridos con carácter temporal, disponibilidad inmediata y son propiedad de la Universidad, así como se encuentran presentados, valuados y debidamente revelados en el Estado de Situación Financiera al 31 de diciembre de 2022 como sigue:

Las cuentas bancarias se integran como sigue:

	2022	2021
Efectivo en Bancos - Tesorería		
Maricruz Estrada Piña	11.6	0.0
Banorte		
No. de cta. 442 Banorte gastos	117.4	0.0
No. de cta. 437 PROMEP	10.0	10.0
No. de cta. 763 Subsidio Federal (apoyo solidario)	5.8	581.8
No. de cta. 562 FAM 2021	0.0	10.1
No. de cta. 177 (Mifel Regreso Seguro)	0.0	0.3
No. de cta. 232 FAM 2022	10.6	0.0
Total de Efectivo y Equivalentes	155.4	602.2

Derechos a Recibir Efectivo y Equivalentes

Los derechos a recibir por efectivo y equivalentes y bienes o servicios se integran de la siguiente manera:

Inversiones Financieras.

El saldo de la cuenta de inversiones financieras a corto plazo incluye instrumentos de renta fija, registrándose a su valor de adquisición y los rendimientos generados se reconocen en los resultados del periodo conforme se realizan. Los intereses generados se registran en Utilidades y Rendimientos. El saldo se integra al 31 de diciembre de 2022 como sigue:

	2022	2021
No. de Cta. 735 Subsidio Estatal	400.0	0.0
No. de Cta. 437 Programa PROMEP	286.6	274.9
No. de Cta. 763 Subsidio Federal	102.5	0.0
No. de Cta. 562 FAM 2021	0.0	5,172.2
No. de Cta. 232 FAM 2022	3,565.9	0.0
	4,355.0	5,447.1

Deudores Diversos

	2022	2021
Banco Mercantil del Norte	0.1	0.1
Subsidio al Empleo	0.0	1.1
Grupo Táctico en Seguridad Privada S.A. de C.V.	150.3	0.0
	150.4	1.2
TOTAL	4,505.4	5,448.3

Bienes Muebles, Inmuebles e Intangibles.

Los bienes muebles e inmuebles como son: Edificios, Mobiliario y Equipo de Administración, Mobiliario y Equipo Educativo y Recreativo, Equipo e Instrumental Médico y de Laboratorio, Vehículos y Equipo de Transporte Terrestre, Maquinaria, Otros Equipos y Herramientas y Otros Bienes Muebles, Terrenos, se registran a su costo de adquisición o construcción. En el caso de donaciones se cuantifican en términos monetarios y se registran al costo histórico o a valor económico más objetivo y moneda nacional.

Cabe señalar que el Terreno que guarda las instalaciones de la Universidad fue recibido como donación a favor del Gobierno del Estado de México, mismo que está en proceso de regularización a efectos de darle certeza y seguridad a la Universidad en cuanto a su posesión.

Concepto	2022	2021
Terrenos	398.4	398.4
Edificios no Habitacionales	167,977.4	140,550.1
Construcciones en Proceso Obra Pública	3,532.2	27,445.0
Subtotal	<u>171,908.0</u>	<u>168,393.5</u>
Mobiliario y Equipo de Administración	24,875.5	24,683.9
Mobiliario y Equipo Educativo y Recreativo	1,544.8	1,544.8
Equipo e Instrumental Médico y de Laboratorio	29,263.5	21,141.8
Equipo de Transporte	3,355.2	3,355.2
Maquinaria, otros Equipos y Herramientas	3,630.2	3,489.8
Otros Bienes Muebles		140.4
Subtotal	<u>62,669.2</u>	<u>54,355.9</u>
Total Bienes Muebles e Inmuebles	234,577.2	222,749.4
Depreciación Acumulada de Bienes Inmuebles	(19,538.1)	(16,917.8)
Depreciación Acumulada de Bienes Muebles	(35,671.9)	(31,069.6)
	<u>179,367.2</u>	<u>174,762.0</u>

Depreciación.

La depreciación representa la parte estimada de la capacidad de los activos que se han consumido durante el periodo, su fin es de índole informativa y representa el reconocimiento de la pérdida de valor de cada activo que puede originarse por obsolescencia, desgaste o deterioro, defectos de fabricación, falta de uso, entre otros.

U N E V T

La depreciación fue calculada a partir del mes siguiente al de su adquisición y fue calculada con los siguientes porcentajes:

BIENES	PORCENTAJE
Vehículos	10%
Equipo de Cómputo	20%
Mobiliario y Equipo de Oficina	3%
Edificios	2%
Maquinaria	10%
El resto	10%

Estimaciones y Deterioros.

La Universidad no ha tenido Estimaciones ni deterioros.

Otros Activos.

La Universidad cuenta con licencias y software, sin embargo, únicamente se tiene un control administrativo para su salvaguarda.

PASIVO

Cuentas Pagar a Corto Plazo

El saldo que se encuentra en el pasivo circulante se integra por las cuentas por pagar a corto plazo al 31 de diciembre de 2022.

Como sigue:

	2022	2021
Proveedores por pagar		
Cancelación de cheques en Tránsito al 31/08/2020	9.2	9.2
Teléfonos de México, S.A. de C.V.	1.5	1.8
Telefonía por Cable S.A. de C.V.	46.6	
ELDERH S.C.	116.0	116.0
CFE Suministrador de Servicios Básicos	67.7	49.9
TOTAL	241.0	176.9
Contratistas por Obras Públicas por Pagar		
Infraestructura y Servicios de México L&C SA de CV		0.1
IMIFE 140-CC-L2018		
CABCA ingeniería y Servicios, S.A. DE C.V.		1.4
Brig Ingeniería, S.A. de C.V. (Cancha de futbol)		3,836.8
Brig Ingeniería, S.A. de C.V. (Multicancha deportiva)		1,064.7
Constructora Jasoka, S. de R.L. de C.V.	3,532.2	
TOTAL	3,532.2	4,903.0
Retenciones y Contribuciones por Pagar a Corto Plazo		
ISR	1.6	883.5
Pago con cheque a Karla Gómez Aparicio		7.2
2% Supervisión	0.9	60.2
3% ISERTPS Ret	32.8	13.2
TOTAL	35.3	964.1

CUENTA PÚBLICA DEL GOBIERNO, ORGANISMOS AUXILIARES Y AUTÓNOMOS DEL ESTADO DE MÉXICO 2022

Otras Cuentas Por Pagar a Corto Plazo

Pago de Reconocimientos a Servidores Públicos	23.6	22.0
Seguros Sura S.A. de C.V.	61.1	
FAM 2022 Remanente Equipamiento	7.4	
PROMEPE 2012		205.0
Rectoría Tercera Parte Contrato IMIFE-317-CC12017		2.0
Doble T S.A. de C.V. FAM 2017 Cuarta Etapa de Rectoría IMIFE-1194		60.2
Doble T S.A. de C.V. Rectoría IMIFE-098-CC-I2017		2.8
ISSEMYM		369.8
Doble T SA de C.V. Cuarto RPBI IMIFE-I60-CC-A2017		4.5
Impuesto Sobre Erogaciones al Trabajo Personal 3%		8.3
Long Horn México, S.A. de C.V.		422.7
Aguinaldo		947.2
Prima vacacional		293.6
Bono (Gratificación Anual)		829.6
TOTAL	92.1	3,167.7
TOTAL CUENTAS POR PAGAR A CORTO PLAZO	3,900.6	9,211.7

A continuación, se presenta la Antigüedad de saldos:

Concepto	2022	Vencimiento en días			
		0 a 90	91 a 180	181 a 365	Más de 365
Proveedores por pagar					
Elderh S.C.	116.0			116.0	
Cancelación de cheques en Tránsito al 31/08/2020	9.2			9.2	
Telefonía por cable SA. DE C.V.	46.6	46.6			
Teléfonos de México, S.A. DE C.V.	1.5	1.5			
CFE Suministrador de Servicios Básicos	67.7	67.7			
Contratistas por Obras Públicas por Pagar a Corto Plazo					
Constructora Jasoka, S. de R.L. de C.V.	3,532.2	3,532.2			
Retenciones y Contribuciones por Pagar a Corto Plazo					
I.S.R.	1.6	1.6			
2% de Supervisión	0.9	0.9			
3% ISERTPS Ret	32.8	32.8			
Otras Cuentas por Pagar a Corto Plazo					
Pago de reconocimientos a Servidores Públicos	23.6	23.6			
Seguros SURA S.A. de C.V.	61.1	61.1			
FAM 2022, Remanente Equipamiento	7.4	7.4			
	3,900.6	3,775.4	0.0	125.2	0.0

2. ESTADO DE ACTIVIDADES

Los ingresos que obtiene la Universidad provienen de los siguientes conceptos:

- a) Subsidios Estatales
- b) Subsidios Federales

U N E V T

- e) Ingresos Financieros
- d) Ingresos por venta de bienes y servicios de Organismos Descentralizados obtenidos de los costos por los servicios que presta la Universidad (Inscripciones, Colegiaturas, Consultas, Constancias, Reposición de Credencial, entre otros.)

Los ingresos generados en el ejercicio se integran como sigue:

	<u>2022</u>	<u>2021</u>
Subsidio Estatal	47,073.6	33,955.1
Subsidio Federal	20,429.2	20,310.5
FAM 2022	11,852.9	15,145.0
TOTAL SUBSIDIO	<u>79,355.7</u>	<u>69,410.6</u>
Productos	201.7	374.5
Otros Ingresos y Beneficios Varios	247.2	299.5
TOTAL	<u><u>79,804.6</u></u>	<u><u>70,084.6</u></u>

Gastos y Otras Pérdidas

Los gastos de operación se cubren a través de pago directo al proveedor del bien y/o servicio y pago directo al personal adscrito.

	<u>2022</u>	<u>2021</u>
Servicios Personales	43,286.6	39,980.4
Materiales y Suministros	7,286.4	6,747.1
Servicios Generales	13,161.6	10,203.6
	<u>63,734.6</u>	<u>56,931.1</u>
Transferencias, Asignaciones, Subsidios y Otras Ayudas	81.6	84.7
Inversión Pública no Capitalizable	7.4	2,093.2
Bienes Muebles e Intangibles		640.7
Depreciación	7,222.6	7,785.4
	<u>7,311.6</u>	<u>10,604.0</u>
TOTAL	<u><u>71,046.2</u></u>	<u><u>67,535.1</u></u>

3. ESTADO DE VARIACIÓN EN LA HACIENDA PÚBLICA

El patrimonio de la Universidad estará constituido por:

1. Los ingresos que obtenga por los servicios que preste en el ejercicio de sus facultades y en el cumplimiento de su objeto;
2. Las aportaciones, participaciones, subsidios y apoyos que le otorguen los gobiernos Federal, Estatal y Municipal;
3. Los legados, herencias y las donaciones otorgadas en su favor, y los productos de los fideicomisos en los que se le señale como fideicomisaria;
4. Los derechos, bienes muebles e inmuebles de su propiedad y los que adquiera por cualquier título legal; y
5. Las utilidades, intereses, dividendos, rendimientos de sus bienes, derechos y demás ingresos que adquiera por cualquier título legal.

El patrimonio generado se integra de la siguiente manera:

Aportaciones	6,187.5
Resultados del Ejercicio: (Ahorro /Desahorro)	8,758.4
Resultado de Ejercicios Anteriores	<u>165,181.5</u>
TOTAL HACIENDA PÚBLICA/PATRIMONIO GENERADO	180,127.4

4. ESTADO DE FLUJOS DE EFECTIVO

Efectivo y Equivalentes

El análisis de los saldos inicial y final que figuran en la última parte del Estado de Flujo de Efectivo en la Cuenta de Efectivo y Equivalentes es como sigue:

Concepto	2022	2021
Efectivo	11.6	0.0
Bancos –Tesorería	143.8	602.2
TOTAL EFECTIVO Y EQUIVALENTES	155.4	602.2

CONCILIACIÓN DE FLUJOS DE EFECTIVO NETOS DE LAS ACTIVIDADES DE OPERACIÓN Y LA CUENTA DE AHORRO/DESAHORRO ANTES DE LOS RUBROS EXTRAORDINARIOS

Concepto	2022	2021
Flujos Netos de Efectivo por Actividades de Operación	8,758.4	2,549.5
Flujos Netos de Efectivo por Actividades de Inversión	-3,662.3	-3,367.1
Flujos Netos de Efectivo por Actividades de Financiamiento	-5,542.9	1,383.3
Efectivo y Equivalentes al Efectivo al Inicio del Ejercicio	602.2	36.5
Efectivo y Equivalentes al Efectivo al Final del Ejercicio	155.4	602.2

5. CONCILIACIÓN ENTRE LOS INGRESOS PRESUPUESTARIOS Y CONTABLES, ASÍ COMO ENTRE LOS EGRESOS PRESUPUESTARIOS Y LOS GASTOS CONTABLES

Universidad Estatal del Valle de Toluca Conciliación entre los Ingresos Presupuestarios y Contables Correspondiente del 1 de Enero al 31 de Diciembre de 2022 (Miles de Pesos)	
1. Ingresos Presupuestarios	86,741.6
2. Más Ingresos Contables no Presupuestarios	0.0
Ingresos Financieros	
Incremento por Variación de Inventarios	
Disminución del Exceso de Estimaciones por Pérdida o Deterioro u Obsolescencia	
Disminución del Exceso de Provisiones	
Otros Ingresos y Beneficios Varios	
Otros Ingresos Contables no Presupuestarios	
3. Menos Ingresos Presupuestarios no Contables	6,937.0
Aprovechamientos Patrimoniales	
Ingresos Derivados de Financiamientos	3,762.2
Otros Ingresos Presupuestarios no Contables	3,174.8
4. Ingresos Contables (4 = 1 + 2 - 3)	79,804.6

NOTAS DE MEMORIA (CUENTAS DE ORDEN)

Las cuentas de orden se utilizan para registrar movimientos de valores que no afecten o modifiquen el balance del ente contable, sin embargo, su incorporación en libros es necesaria con fines de recordatorio contable, de control y en general sobre los aspectos administrativos, o bien, para consignar sus derechos o responsabilidades contingentes que puedan, o no presentarse en el futuro.

Las cuentas que se manejan para efectos de estas Notas son las siguientes:

Cuentas de Orden Contables y Presupuestales:

Universidad Estatal del Valle de Toluca CUENTAS DE ORDEN CONTABLES (Miles de Pesos)		
	<u>2 0 2 2</u>	<u>2 0 2 1</u>
CUENTAS DEUDORAS		
Almacén	1,446.8	10,233.5
	<u>1,446.8</u>	<u>10,233.5</u>
CUENTAS ACREEDORAS		
Artículos Disponibles por el Almacén	1,446.8	10,233.5
	<u>1,446.8</u>	<u>10,233.5</u>

Universidad Estatal del Valle de Toluca		
CUENTAS DE ORDEN PRESUPUESTALES		
(Miles de Pesos)		
	<u>2 0 2 2</u>	<u>2 0 2 1</u>
CUENTAS DEUDORAS		
Ley de Ingresos Estimada	87,147.7	90,874.9
Presupuesto de Egresos por Ejercer de Gastos de Funcionamiento	2,684.8	7,964.0
Presupuesto de Egresos Pagado de Gastos de Funcionamiento	63,557.6	56,723.3
Presupuesto de Egresos por Ejercer de Transferencias, Asignaciones, Subsidios y Otras Ayudas	3.7	1,244.4
Presupuesto de Egresos Pagado de Transferencias, Asignaciones, Subsidios y Otras Ayudas	81.6	84.6
Presupuesto de Egresos por Ejercer de Bienes Muebles, Inmuebles e Intangibles		1,112.8
Presupuesto de Egresos Devengado de Bienes Muebles, Inmuebles e Intangibles		390.9
Presupuesto de Egresos Pagado de Bienes Muebles, Inmuebles e Intangibles		562.7
Presupuesto de Egresos Comprometido de Gastos de Funcionamiento	177.0	207.8
Presupuesto de Egresos Devengado de Inversión Pública	3,539.6	4,911.5
Presupuesto de Egresos Pagado de Inversión Pública	8,313.3	10,233.5
Presupuesto de Egresos por Ejercer de Intereses, Comisiones y Otros Gastos de la Deuda Pública		7,439.3
Presupuesto de Egresos Pagado de Intereses, Comisiones y Otros Gastos de la Deuda Pública	8,790.1	
	<u>174,295.4</u>	<u>181,749.7</u>
CUENTAS ACREEDORAS		
Ley de Ingresos por Ejecutar	406.1	8,646.6
Ley de Ingresos Recaudado	86,741.6	82,228.3
Presupuesto de Egresos Aprobado de Gastos de Funcionamiento	66,419.4	64,895.1
Presupuesto de Egresos Aprobado de Transferencias, Asignaciones, Subsidios y Otras Ayudas	85.3	1,329.0
Presupuesto de Egresos Aprobado de Intereses, Comisiones y Otros Gastos de la Deuda Pública	8,790.1	7,439.3
Presupuesto de Egresos Aprobado de Inversión Pública	11,852.9	15,145.0
Presupuesto de Egresos Aprobado de Bienes Muebles, Inmuebles e Intangibles		2,066.4
	<u>174,295.4</u>	<u>181,749.7</u>

NOTAS DE GESTIÓN ADMINISTRATIVA

1. INTRODUCCIÓN

Los Estados Financieros de los entes públicos, proveen de información financiera a los principales usuarios de la misma, al Congreso y a los Ciudadanos.

El objetivo del presente documento es la revelación del contexto y de los aspectos económicos-financieros más relevantes que influyeron en las decisiones del periodo, y que deberán ser considerados en la elaboración de los estados financieros para la mayor comprensión de los mismos y sus particularidades.

De esta manera, se informa y explica la respuesta del gobierno a las condiciones relacionadas con la información financiera de cada periodo de gestión; además, de exponer aquellas políticas que podrían afectar la toma de decisiones en periodos posteriores.

2. PANORAMA ECONÓMICO FINANCIERO

La sociedad mexiquense exige una administración pública más eficiente en el uso de sus recursos y más eficaz en el logro de sus propósitos. El ciudadano es el factor principal de su atención y la solución de los problemas públicos su prioridad.

La Administración Pública Estatal transita a un nuevo modelo de gestión, orientado a la generación de resultados para la ciudadanía. Este modelo garantiza la estabilidad de las instituciones que han demostrado su eficacia. La Universidad Estatal del Valle de Toluca es una Institución de Educación Superior Pública comprometida para desarrollar sus actividades, atendiendo las directrices en el ámbito de su competencia conforme a lo establecido en el Plan Nacional de Desarrollo 2013-2018 del Gobierno Federal, así como el Plan de Desarrollo 2017-2023 del Gobierno del Estado de México y el respectivo Programa Sectorial de Educación.

3. AUTORIZACIÓN E HISTORIA

Creación del Ente

La Universidad Estatal del Valle de Toluca es un Organismo Público Descentralizado de carácter Estatal, con Personalidad Jurídica y Patrimonio Propios, de conformidad con el decreto publicado el 20 de enero de 2009, en la Gaceta de Gobierno del Estado de México.

4. ORGANIZACIÓN Y OBJETO SOCIAL

La Universidad Tendrá por Objeto:

Impartir educación superior en sus niveles de Licenciatura, Especialización, Maestría y Doctorado con validez oficial para formar integralmente profesionales competentes con un amplio sentido ético, humanístico y nacionalista, con un elevado compromiso social y aptos para generar y aplicar creativamente conocimientos en la solución de problemas; organizar y realizar actividades de investigación en las áreas en las que ofrezca educación, atendiendo fundamentalmente los problemas estatales, regionales y nacionales, en relación con las necesidades del desarrollo socioeconómico de la entidad; y; formar individuos con actitud científica, creativos, con espíritu emprendedor, innovador, orientados al logro y a la superación personal permanente, solidarios, sensibles a las realidades humanas, integrados efectivamente y comprometidos con el progreso del ser humano, del país y del Estado.

La UNEVT imparte las siguientes carreras:

- Licenciatura en Acupuntura Humana Rehabilitatoria
- Licenciatura en Quiropráctica
- Licenciatura en Gerontología
- Maestría en Emprendimiento de Entidades en Salud

Patrimonio

El patrimonio de la Universidad estará constituido por:

- I. Los ingresos que obtenga por los servicios que preste en el ejercicio de sus facultades y en el cumplimiento de su objeto;
- II. Las aportaciones, participaciones, subsidios y apoyos que le otorguen los gobiernos Federal, Estatal y Municipal;
- III. Los legados, herencias y las donaciones otorgadas en su favor, y los productos de los fideicomisos en los que se le señale como fideicomisaria;
- IV. Los derechos, bienes muebles e inmuebles de su propiedad y los que adquiera por cualquier título legal; y
- V. Las utilidades, intereses, dividendos, rendimientos de sus bienes, derechos y demás ingresos que adquiera por cualquier título legal.

Régimen Jurídico

La Universidad es un Organismo Público Descentralizado de carácter Estatal con personalidad jurídica y patrimonio propio.

a) El régimen fiscal para las entidades públicas es el correspondiente a personas morales con fines no lucrativos y sus obligaciones fiscales se determinan conforme al objetivo y funciones asignadas en la Constitución Política del Estado Libre y Soberano de México, en la Ley que les da origen o en su Decreto de Creación, salvo los casos en que se realicen actividades distintas a la prestación de servicios públicos.

b) Los Poderes Legislativo y Judicial, las dependencias, organismos auxiliares, fideicomisos, entes autónomos y los municipios no efectuarán retenciones del Impuesto al Valor Agregado, de conformidad con el artículo 3, tercer párrafo de la Ley del Impuesto al Valor Agregado. No es contribuyente del Impuesto Sobre la Renta de acuerdo al cuarto párrafo de la fracción V del artículo 86 de la Ley del Impuesto Sobre la Renta.

c) Debido a que no efectúa actos gravados para efectos del IVA, no está sujeto a la Ley del Impuesto al Valor Agregado, el IVA pagado en adquisiciones de bienes y servicios se adiciona a la inversión o al gasto.

d) Está obligado a hacer aportaciones al Instituto de Seguridad Social del Estado de México y Municipios y Servicios Sociales a los Trabajadores del Estado (ISSEMYM).

e) Estructura Organizacional Básica.

Para dar cumplimiento con los objetivos para la cual fue creada cuenta con la siguiente estructura orgánica:

La Universidad tiene establecido como obligación el registrar sus operaciones de acuerdo a los Postulados Básicos de Contabilidad Gubernamental y al cumplimiento de las Normas de Información Financiera emitidas por el CINIF aplicables en su caso supletoria, en relación con los egresos se apegan al Manual Único de Contabilidad Gubernamental para las Dependencias y Entidades Públicas del Gobierno y Municipios del Estado de México, siendo el instrumento básico normativo en el que se integra el catálogo de cuentas, su instructivo contable, la guía contabilizadora, así como los criterios y lineamientos para el registro de sus operaciones. Así también la Observancia del Manual de Normas y políticas para el Gasto Público del Gobierno del Estado de México y las Normas Administrativas para la Asignación y Uso de Bienes y Servicios de las Dependencias y Organismos Auxiliares del poder Ejecutivo Estatal vigente.

Las cifras mostradas en Estados Financieros están presentadas en base al Costo Histórico. En observancia a la sección IV relativa a efectos de inflación del Manual Único de Contabilidad Gubernamental para las Dependencias y Entidades Públicas del Gobierno y Municipios del Estado de México.

Las Inversiones en Valores Negociables del ente se administrarán con eficiencia, eficacia y honradez, para cumplir con los objetivos y programas a los que estén destinados, mismos que se encuentran representados principalmente por depósitos bancarios e inversiones de renta fija a corto plazo (es decir, que no exceda de un año y en el caso de término de su administración, al periodo constitucional), y de bajo riesgo, se registrarán a su valor de mercado (valor de la inversión, más el rendimiento acumulado). En ningún caso se podrá considerar la pérdida del monto invertido (capital).

Instrumentos de Renta Fija: Se registrarán a su valor de adquisición, los rendimientos generados se reconocen en resultados conforme se realizan, considerando las condiciones establecidas en el párrafo anterior, en los que siempre se deberá considerar el valor invertido más los rendimientos generados.

La Información Contable Básica está conformada por el Estado de Situación Financiera, el Estado de Actividades para Entidades con Fines No Lucrativos, el Estado de Resultados para Entidades con Fines Lucrativos, el Estado de Flujos de Efectivo, Estado de Variaciones en la Hacienda Pública/ Patrimonio, Estado Analítico del Activo, así como sus Notas que son parte integrante de los mismos; también se integra por los Estados Complementarios, como la disponibilidad del Flujo de Efectivo y la Evolución e Integración de la Deuda.

La Información Presupuestal se Integra por el Estado de Ingresos y Egresos, el Estado Comparativo de Ingresos, el Estado Comparativo de Egresos, el Estado de Avance Presupuestal de Ingresos y el Estado de Avance Presupuestal de Egresos, así como los Complementarios que detallan los Ingresos y Egresos por cada Concepto.

La Información de Obra Pública se clasifica en Obras en proceso y Gasto Ejercido; y Obras Concluidas y su Costo.

6. POLÍTICAS DE CONTABILIDAD SIGNIFICATIVAS

A continuación, se presenta un resumen de las políticas contables más significativas utilizadas en la preparación de los estados financieros.

Efectos de la Inflación en la Información Financiera.

De acuerdo con el Manual Único de Contabilidad Gubernamental para las Dependencias y Entidades Públicas del Gobierno y Municipios del Estado de México (Vigésima Primera Edición 2022). Tomando como referencia la NIF B-10 emitida por el Consejo Mexicano para la Investigación y Desarrollo de Normas de Información Financiera, A.C. y considerando que en los últimos 7 años la inflación en la economía mexicana no ha rebasado el 10 por ciento anual, se ha decidido no aplicar el procedimiento de revaluación de los estados financieros de los entes gubernamentales.

Las cifras mostradas en Estados Financieros adjuntos están representadas en base al costo histórico. En observancia a la sección IV relativa a efectos de inflación del Manual Único de Contabilidad Gubernamental para las dependencias y Entidades Públicas del Gobierno y Municipios del Estado de México.

Activo Fijo

El Activo Fijo se registra al costo de adquisición y la depreciación deberá calcularse, a partir del mes siguiente al de su adquisición. La depreciación se calculará para todos los bienes independientemente de su fecha de adquisición.

Transferencias, Asignaciones, Subsidios y Otras Ayudas.

Los ingresos por concepto de Subsidio Estatal y Subsidio Federal para gasto de operación y de inversión se registran al momento que se reciben.

Ingresos

Los ingresos que obtiene la Universidad provienen de los siguientes conceptos:

- a) Subsidios Estatales
- b) Subsidios Federales
- c) Ingresos Financieros
- d) Ingresos por Venta de Bienes y Servicios de Organismos Descentralizados Obtenidos de los Costos por los Servicios que presta la Universidad (Inscripciones, Colegiaturas, Constancias, Consultas, entre otros.)

7. POSICIÓN EN MONEDA EXTRANJERA Y PROTECCIÓN POR RIESGO CAMBIARIO

No Aplica.

8. REPORTE ANALÍTICO DEL ACTIVO

La Depreciación Representa la parte Estimada de la Capacidad de los Activos que se han consumido durante un periodo, su fin es de índole informativo.

El registro Contable de la Depreciación tiene como objetivo reconocer la pérdida de valor de un Activo que puede originarse por obsolescencia, desgaste o deterioro ordinario, defectos de fabricación, falta de uso, insuficiencia, entre otros.

La Depreciación deberá calcularse, a partir del mes siguiente al de su Adquisición. La Depreciación se calculará para todos los bienes independientemente de su fecha de adquisición con los porcentajes siguientes:

BIENES	PORCENTAJE
Vehiculos	10%
Equipo de Cómputo	20%
Mobiliario y Equipo de Oficina	3%
Edificios	2%
Maquinaria	10%
El resto	10%

La Obra Pública se registra en la cuenta Construcciones en Proceso, ya que es necesario reconocerlas contablemente en forma separada a fin de conocer su grado de avance en forma objetiva y comparable para elaborar proyecciones correctas; asimismo, con la finalidad de que se muestren cifras confiables en la información financiera.

En la realización de la obra pública, el ente lleva un control por cada obra o contrato y su respectivo control presupuestal, el registro contable por obra se llevará en la contabilidad del ente y el control específico de avance de la obra tanto físico como financiero.

Las Obras se identifican como:

- Dominio Público. - Aquellas que no son susceptibles de Enajenación, como es el caso de banquetas, calles alumbrado público, entre otros.
- Capitalizables. - Aquellas que Incrementan el Patrimonio de la Entidad pública y en su caso son susceptibles de enajenación como edificios, parques, etc.
- Transferibles. - Son las Capitalizables que se realizan por una unidad ejecutora del gasto y que al concluir la obra ésta se transfiere para su operación al ente, cuando se concluya la obra con el acta de entrega-recepción o con el acta administrativa de finiquito como soporte, se deberá transferir el saldo al activo fijo para incorporarla al patrimonio.

En el caso de las obras transferibles, éstas permanecen como construcciones en proceso hasta concluir la obra, en ese momento, con el acta de entrega-recepción o con el acta administrativa de finiquito, se deberán reclasificar al activo fijo y una vez aprobada su transferencia por el Órgano de Gobierno en el ámbito de sus respectivas competencias se da de baja del activo fijo, afectando la cuenta "Complementaria de Patrimonio".

El registro de la obra pública deberá incluir el costo de la elaboración de proyectos, la propia construcción y la supervisión, así como los gastos y costos relacionados con la misma, generados desde la planeación hasta su conclusión. Independiente de la fuente de financiamiento, que puede ser: recursos propios, subsidios o transferencias, tanto estatales como federales.

Tratándose de la obra pública ejecutada con recursos estatales se realiza la retención del 2 por ciento por los servicios de control necesarios para su ejecución, la retención del 0.2 por ciento para la Delegación Estado de México del Instituto de Capacitación de la Industria de la Construcción y el 0.5 por ciento para la Delegación Estado de México de la Cámara Mexicana de la Industria de la Construcción, y las demás retenciones que establezca la normatividad aplicable.

Actualmente se están realizando con el Programa Fondo de Aportaciones Múltiples, FAM 2022, una obra en proceso Construcción del Arcotecho en Multicanchas, Plantel Ocoyoacac, y el Equipamiento para la Clínica Integral Universitaria esta con un avance del 100 por ciento.

- Equipamiento para la Clínica Integral Universitaria, Plantel Ocoyoacac.
- Construcción del Arcotecho en Multicanchas, Plantel Ocoyoacac.

9. FIDEICOMISOS, MANDATOS Y ANÁLOGOS

No se cuenta con Fideicomisos en el Ente.

10. REPORTE DE RECAUDACIÓN

Los Ingresos Propios se generan por los servicios que presta el ente, presupuesto derivado de aportaciones federales, estatales, así como los rendimientos financieros generados por las inversiones realizadas durante el ejercicio y de manera acumulada al 31 de diciembre de 2022.

CONCEPTO	IMPORTE RECAUDADO
Aportación Estatal	47,073.6
Aportación Federal	20,429.2
PAD	11,852.9
Otros Ingresos	448.9
Total	79,804.6

11. INFORMACION SOBRE LA DEUDA Y EL REPORTE ANALITICO DE LA DEUDA

La Universidad no tiene algún adeudo.

12. CALIFICACIONES OTORGADAS

No Aplica.

13. PROCESO DE MEJORA

La Universidad ha implantado políticas y reglamentos de control interno las cuales se describen en su forma general.

- a) Constitución de órganos colegiados como son comités de Adquisiciones, Arrendamientos y Servicios.
- b) Verificaciones semestrales del Mobiliario y Equipo.
- c) Verificaciones semestrales de Almacén de Bienes.
- d) Elaboración y Aprobación de Programas Anuales de Adquisiciones, Arrendamientos y servicios por parte del H. Consejo Directivo.
- e) Rendición de Cuentas a través de los diferentes Órganos de Fiscalización.
- f) Expedición de Reglamentos y Lineamientos que norman el quehacer sustantivo y adjetivo de la institución.
- g) Dictaminarían al cien por ciento de los Manuales de Procedimientos.
- h) Recaudación de los Ingresos Propios Mediante Formato Universal.
- i) Certificación de Procesos en la Norma ISO 9001-2015.
- j) Reglamento Interno de Biblioteca.
- k) Reglamento del Comité de Ética en investigación de la Universidad Estatal del Valle de Toluca.
- l) Reglamento Interno de la Clínica de la Universidad Estatal del Valle de Toluca.
- m) Código de Conducta de los Servidores Públicos.
- n) Código de Ética de los Servidores Públicos de la UNEVT.

14. INFORMACIÓN POR SEGMENTOS

No se tiene Información Financiera de manera segmentada.

15. EVENTOS POSTERIORES AL CIERRE

No se tienen Eventos que afecten económicamente al ente en los Estados Financieros.

16. PARTES RELACIONADAS

No existen Partes Relacionadas que pudieran ejercer Influencia significativa sobre la toma de Decisiones Financieras y Operativas.

17. RESPONSABILIDAD SOBRE LA PRESENTACIÓN RAZONABLE DE LOS ESTADOS FINANCIEROS

"Bajo Protesta de decir Verdad Declaramos que los Estados Financieros y sus Notas, son razonablemente correctos y son responsabilidad del emisor"

El Despacho Liconsa, Salgado y Asociados S.C., dictaminó los Estados Financieros de la Universidad Estatal del Valle de Toluca al 31 de diciembre de 2022, informando que presentan razonablemente todos los aspectos materiales, la Situación Financiera de la UNEVT.

INFORMACIÓN PRESUPUESTARIA

NOTA INGRESO PRESUPUESTAL

Con fundamento en la Fracción XXX del Artículo 61 de la Constitución Política del Estado Libre y Soberano de México que a la letra dice:

“Artículo 61.- Son facultades y obligaciones de la Legislatura:

...

XXX. Aprobar anualmente el Presupuesto de Egresos del Estado, previo examen, discusión y, en su caso, modificación del Proyecto enviado por el Ejecutivo Estatal, una vez aprobadas las contribuciones establecidas en la Ley de Ingresos del Estado, a más tardar el 15 de diciembre, o hasta el 31 del mismo mes, cuando inicie el periodo constitucional el Ejecutivo Federal. En el Presupuesto de Egresos se dispondrá de las medidas apropiadas para vigilar su correcta aplicación.

Si cumplidos los plazos a que se refiere el párrafo anterior no se hubieren aprobado los ordenamientos jurídico financieros referidos, seguirán en vigor hasta el 31 de enero del ejercicio fiscal inmediato siguiente los expedidos para el ejercicio fiscal inmediato anterior al de las iniciativas en discusión. En el caso de la Ley de Ingresos del Estado, sólo seguirán vigentes aquellos rubros que no se hayan visto afectados por la entrada en vigor de los ordenamientos legales correspondientes de carácter federal...”

Considerando que la Ley de Ingresos del Estado de México para el ejercicio fiscal del año 2022, fue autorizada mediante decreto número 18 de fecha 31 de enero y de acuerdo al Segundo Transitorio de la misma que a la letra dice:

TRANSITORIOS

...

“SEGUNDO.- Esta Ley entrará en vigor al día siguiente de su publicación.”

...

La Ley de Ingresos del Estado de México para el ejercicio fiscal del año 2022 entró en vigor el 1 de Febrero de 2022, y al amparo de la disposición Constitucional antes mencionada, se recibieron los ingresos necesarios para cubrir las erogaciones previstas en el Presupuesto de Egresos del año inmediato anterior por un monto de 3 millones 174.8 miles de pesos mismos que sirvieron para sufragar las erogaciones de gasto corriente realizadas en el mes de Enero de 2022.

NOTA EGRESO PRESUPUESTAL

Con fundamento en la Fracción XXX del Artículo 61 de la Constitución Política del Estado Libre y Soberano de México que a la letra dice:

“Artículo 61.- Son facultades y obligaciones de la Legislatura:

...

XXX. Aprobar anualmente el Presupuesto de Egresos del Estado, previo examen, discusión y, en su caso, modificación del Proyecto enviado por el Ejecutivo Estatal, una vez aprobadas las contribuciones establecidas en la Ley de Ingresos del Estado, a más tardar el 15 de diciembre, o hasta el 31 del mismo mes, cuando inicie el periodo constitucional el Ejecutivo Federal. En el Presupuesto de Egresos se dispondrá de las medidas apropiadas para vigilar su correcta aplicación.

Si cumplidos los plazos a que se refiere el párrafo anterior no se hubieren aprobado los ordenamientos jurídico financieros referidos, seguirán en vigor hasta el 31 de enero del ejercicio fiscal inmediato siguiente los expedidos para el ejercicio fiscal inmediato anterior al de las iniciativas en discusión... En el caso del Presupuesto de Egresos, la extensión de su vigencia se entenderá referida únicamente a lo relativo al gasto corriente.”

Considerando que el Presupuesto de Egresos del Gobierno del Estado de México para el ejercicio fiscal del año 2022, fue autorizado mediante decreto número 20 de fecha 31 de enero y de acuerdo al Segundo Transitorio del mismo que a la letra dice:

TRANSITORIOS

...

“SEGUNDO. El presente Decreto entrará en vigor al día siguiente de su publicación.”

...

El Presupuesto de Egresos del Gobierno del Estado de México para el ejercicio fiscal del año 2022 entró en vigor el 1 de Febrero de 2022 y al amparo de la disposición Constitucional antes mencionada, se consideraron autorizadas las erogaciones de gasto corriente por un monto de 2 millones 736.2 miles de pesos en el capítulo 1000 y 438.6 miles de pesos en el capítulo 3000, para el periodo comprendido del 1 al 31 de enero de 2022.

U N E V T

Universidad Estatal del Valle de Toluca Ingresos y Egresos Del 1 de Enero al 31 de Diciembre de 2022 (Miles de Pesos)													
C O N C E P T O	AUTORIZADO	ASIGNADO	%	AMPLIACIÓN	REDUCCIÓN	AUTORIZADO FINAL	%	PRESUPUESTO EJERCIDO	%	VARIACIÓN INICIAL	%	VARIACIÓN MODIFICADO	%
INGRESOS:	72,842.1	87,869.8	100.0	15,974.6	16,696.7	87,147.7	100.0	86,741.6	100.0	-1,128.2	-1.3	406.1	.5
Superávit Ejercicio Anterior		3,174.8	3.6			3,174.8	3.6	3,174.8	3.7				
Ordinarios	72,842.1	84,695.0	96.4	7,184.5	16,696.7	75,182.8	86.3	79,804.6	92.0	-4,890.4	-5.8	-4,621.8	-6.1
Estatales	72,842.1	72,842.1	82.9	7,184.5	16,696.7	63,329.9	72.7	67,951.7	78.3	-4,890.4	-6.7	-4,621.8	-7.3
- Tributarios													
Impuestos sobre Erogaciones													
Impuestos sobre Tenencia													
Otros Impuestos y Accesorios													
- No Tributarios								201.7	.2	201.7		-201.7	
Derechos													
Sector Central													
Organismos Auxiliares													
Aportaciones de Mejoras													
Productos								201.7	.2	201.7		-201.7	
Aprovechamientos													
Ingresos Financieros													
Aportaciones y Cuotas de Seguridad Social													
Ingreso por Venta de Bienes y Servicios	7,184.5	7,184.5	8.2		7,184.5			247.2	.3	-6,937.3	-96.6	-247.2	
Transferencias, Asignaciones, Subsidio y Otras Ayudas	65,657.6	65,657.6	74.7	7,184.5	9,512.2	63,329.9	72.7	67,502.8	77.8	1,845.2	2.8	-4,172.9	-6.6
Federales		11,852.9	13.5			11,852.9	13.6	11,852.9	13.7				
Participaciones Federales													
Fondos de Aportaciones Ramo 33		11,852.9	13.5			11,852.9	13.6	11,852.9	13.7				
Otros Apoyos Federales													
Extraordinarios				8,790.1		8,790.1	10.1	3,762.2	4.3	3,762.2		5,027.9	57.2
Generación de ADEFAS				8,790.1		8,790.1	10.1	3,762.2	4.3	3,762.2		5,027.9	57.2
Financiamientos													
EGRESOS:	72,842.1	87,869.8	100.0	26,370.8	27,092.9	87,147.7	100.0	84,459.2	100.0	3,410.6	3.9	2,688.5	3.1
Poderes Legislativo y Judicial													
Poder Legislativo													
Poder Judicial													
Gasto Total de Poder Ejecutivo	72,842.1	87,869.8	100.0	26,370.8	27,092.9	87,147.7	100.0	84,459.2	100.0	3,410.6	3.9	2,688.5	3.1
Gasto Programable:	72,842.1	87,869.8	100.0	17,580.7	27,092.9	78,357.6	89.9	75,669.1	89.6	12,200.7	13.9	2,688.5	3.4
Gasto Corriente	71,513.1	74,687.9	85.0	17,543.3	25,811.8	66,419.4	76.2	63,734.6	75.5	10,953.3	14.7	2,684.8	4.0
Servicios Personales	42,900.7	45,636.9	51.9	9,409.6	9,409.6	45,636.9	52.4	43,286.6	51.3	2,350.3	5.1	2,350.3	5.1
Gasto Operativo	28,612.4	29,051.0	33.1	8,133.7	16,402.2	20,782.5	23.8	20,448.0	24.2	8,603.0	29.6	334.5	1.6
- Materiales y Suministros	11,682.9	11,682.9	13.3	2,565.5	6,781.7	7,466.7	8.6	7,286.4	8.6	4,396.5	37.6	180.3	2.4
- Servicios Generales	16,929.5	17,368.1	19.8	5,568.2	9,620.5	13,315.8	15.3	13,161.6	15.6	4,206.5	24.2	154.2	1.2
Transferencias	1,329.0	1,329.0	1.5	37.4	1,281.1	85.3	.1	81.6	.1	1,247.4	93.9	3.7	4.3
- Organismos Autónomos													
- Subsidios y Apoyos	1,329.0	1,329.0	1.5	37.4	1,281.1	85.3	.1	81.6	.1	1,247.4	93.9	3.7	4.3
Inversión Pública		11,852.9	13.5			11,852.9	13.6	11,852.9	14.0				
- Bienes Muebles e Inmuebles													
- Obra Pública		11,852.9	13.5			11,852.9	13.6	11,852.9	14.0				
- Inversión Financiera													
Gasto no Programable				8,790.1		8,790.1	10.1	8,790.1	10.4	-8,790.1			
Transferencias a Municipios													
- Participaciones													
- Aportaciones del Ramo 33													
- Convenios													
Deuda Pública				8,790.1		8,790.1	10.1	8,790.1	10.4	-8,790.1			
- Costo Financiero de la Deuda													
- Amortizaciones													
- Pago de ADEFAS				8,790.1		8,790.1	10.1	8,790.1	10.4	-8,790.1			
Superávit(+) / Déficit (-)				-10,396.2	-10,396.2			2,282.4	2.7	-2,282.4		-2,282.4	
% de los Ingresos								2.6					

Universidad Estatal del Valle de Toluca
Indicadores de Postura Fiscal Integrado
Del 1 de Enero al 31 de Diciembre de 2022
(Miles de Pesos)

Concepto	Estimado	Devengado	Pagado ³
I. Ingresos Presupuestarios (I=1+2)	87,869.8	86,741.6	86,741.6
1. Ingresos del Gobierno de la Entidad Federativa ¹			0.0
2. Ingresos del Sector Paraestatal ¹	87,869.8	86,741.6	86,741.6
II. Egresos Presupuestarios (II=3+4)	87,869.8	84,459.2	80,742.6
3. Egresos del Gobierno de la Entidad Federativa ²			0.0
4. Egresos del Sector Paraestatal ²	87,869.8	84,459.2	80,742.6
III. Balance Presupuestario (Superávit o Déficit) (III = I - II)	0.0	2,282.4	5,999.0

Concepto	Estimado	Devengado	Pagado ³
III. Balance presupuestario (Superávit o Déficit)	0.0	2,282.4	5,999.0
IV. Intereses, Comisiones y Gastos de la Deuda			0.0
V. Balance Primario (Superávit o Déficit) (V= III - IV)	0.0	2,282.4	5,999.0

Concepto	Estimado	Devengado	Pagado ³
A. Financiamiento			0.0
B. Amortización de la deuda			0.0
C. Endeudamiento ó desendeudamiento (C = A - B)	0.0	0.0	0.0

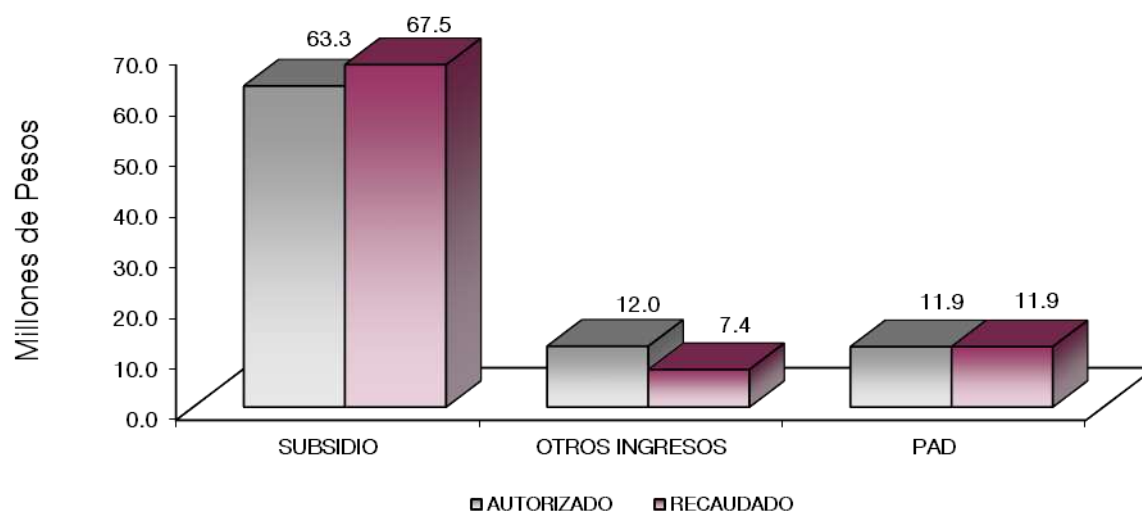
U N E V T

Universidad Estatal del Valle de Toluca
Estado Analítico de Ingresos
Del 1 de Enero al 31 de Diciembre de 2022
(Miles de Pesos)

Rubro de Ingresos	Ingreso					Diferencia
	Estimado	Ampliaciones y Reducciones	Modificado	Devengado	Recaudado	
	(1)	(2)	(3= 1 + 2)	(4)	(5)	(6= 5 - 1)
Impuestos			.0			.0
Cuotas y Aportaciones de Seguridad Social			.0			.0
Contribuciones de Mejoras			.0			.0
Derechos			.0			.0
Productos			.0	201.7	201.7	201.7
Aprovechamientos	3,174.8		3,174.8	3,422.0	3,422.0	247.2
Ingresos por Ventas de Bienes, Prestación de Servicios y Otros Ingresos	7,184.5	-7,184.5	.0			-7,184.5
Participaciones, Aportaciones, Convenios, Incentivos Derivados de la Colaboración Fiscal y Fondos Distintos de Aportaciones			.0			.0
Transferencias, Asignaciones, Subsidios y Subvenciones, y Pensiones y Jubilaciones	77,510.5	-2,327.7	75,182.8	79,355.7	79,355.7	1,845.2
Ingresos Derivados de Financiamientos		8,790.1	8,790.1	3,762.2	3,762.2	3,762.2
Total	87,869.8	-722.1	87,147.7	86,741.6	86,741.6	-1,128.2
				Ingresos excedentes ¹		

Estado Analítico de Ingresos Por Fuente de Financiamiento	Ingreso					Diferencia
	Estimado	Ampliaciones y Reducciones	Modificado	Devengado	Recaudado	
	(1)	(2)	(3= 1 + 2)	(4)	(5)	(6= 5 - 1)
Ingresos del Poder Ejecutivo Federal o Estatal y de los Municipios	.0	.0	.0	.0	.0	.0
Impuestos			.0			.0
Cuotas y Aportaciones de Seguridad Social			.0			.0
Contribuciones de Mejoras			.0			.0
Derechos	.0	.0	.0	.0	.0	.0
Productos			.0			.0
Aprovechamientos			.0			.0
Participaciones, Aportaciones, Convenios, Incentivos Derivados de la Colaboración Fiscal y Fondos Distintos de Aportaciones			.0			.0
Transferencias, Asignaciones, Subsidios y Subvenciones, y Pensiones y Jubilaciones			.0			.0
Ingresos de los Entes Públicos de los Poderes Legislativo y Judicial, de los Órganos Autónomos y del Sector Paraestatal o Paramunicipal, así como de las Empresas Productivas del Estado	87,869.8	-9,512.2	78,357.6	82,979.4	82,979.4	-4,890.4
Cuotas y Aportaciones de Seguridad Social	.0	.0	.0	.0	.0	.0
Productos	.0	.0	.0	201.7	201.7	201.7
Ingresos por Venta de Bienes, Prestación de Servicios y Otros Ingresos	10,359.3	-7,184.5	3,174.8	3,422.0	3,422.0	-6,937.3
Transferencias, Asignaciones, Subsidios y Subvenciones, y Pensiones y Jubilaciones	77,510.5	-2,327.7	75,182.8	79,355.7	79,355.7	1,845.2
Ingresos Derivados de Financiamiento	.0	8,790.1	8,790.1	3,762.2	3,762.2	3,762.2
Ingresos Derivados de Financiamientos	.0	8,790.1	8,790.1	3,762.2	3,762.2	3,762.2
Total	87,869.8	-722.1	87,147.7	86,741.6	86,741.6	-1,128.2
				Ingresos excedentes ¹		

Universidad Estatal del Valle de Toluca								
INGRESOS								
(Miles de Pesos)								
INGRESOS	AUTORIZADO	ASIGNADO	PRESUPUESTO 2022		TOTAL AUTORIZADO	RECAUDADO	VARIACIÓN	
			ASIGNACIONES Y/O AMPLIACIONES	REDUCCIONES Y/O DISMINUCIONES			IMPORTE	%
INGRESOS DE GESTIÓN	7,184.5	7,184.5		7,184.5				
Ingresos por Venta de Bienes y Servicios	7,184.5	7,184.5		7,184.5				
PARTICIPACIONES, APORTACIONES, TRANSFERENCIAS, ASIGNACIONES, SUBSIDIOS Y OTRAS AYUDAS	65,657.6	65,657.6	7,184.5	9,512.2	63,329.9	67,502.8	-4,172.9	-6.6
Subsidio	65,657.6	65,657.6	7,184.5	9,512.2	63,329.9	67,502.8	-4,172.9	-6.6
OTROS INGRESOS Y BENEFICIOS		3,174.8	8,790.1		11,964.9	7,385.9	4,579.0	38.3
Productos						201.7	-201.7	
Pasivos que se Generen como Resultado de Erogaciones que se Devengan en el Ejercicio Fiscal pero que queden Pendientes de Liquidar al Cierre del Mismo			8,790.1		8,790.1	3,762.2	5,027.9	57.2
Ingresos Diversos						247.2	-247.2	
Aplicación de Remanentes		3,174.8			3,174.8	3,174.8		
S U B T O T A L	72,842.1	76,016.9	15,974.6	16,696.7	75,294.8	74,888.7	406.1	.5
Programa de Acciones para el Desarrollo (PAD)		11,852.9			11,852.9	11,852.9		
T O T A L	72,842.1	87,869.8	15,974.6	16,696.7	87,147.7	86,741.6	406.1	.5



NOTAS AL PRESUPUESTO DE INGRESOS

INGRESOS

Se tuvo previsto recaudar ingresos por 87 millones 869.8 miles de pesos, posteriormente se autorizaron ampliaciones y cancelaciones netos por menos 722.1 miles de pesos, lo que determinó un total autorizado de 87 millones 147.7 miles de pesos, obteniendo una variación por 406.1 miles de pesos, lo que representó el 0.5 por ciento del total autorizado.

INGRESOS DE GESTIÓN

Ingresos por Venta de Bienes y Servicios

Se tuvo previsto recaudar ingresos 7 millones 184.5 miles de pesos, los cuales fueron recaudados en el rubro de Participaciones Aportaciones, Transferencias, Asignaciones, Subsidios y Otras Ayudas a través del convenio de colaboración firmado con la Dirección General de Recaudación.

PARTICIPACIONES, APORTACIONES, TRANSFERENCIAS, ASIGNACIONES, SUBSIDIOS Y OTRAS AYUDAS

Subsidio

Inicialmente se previó recaudar 65 millones 657.6 miles de pesos, posteriormente se autorizaron ampliaciones y cancelaciones por menos 2 millones 327.7 miles de pesos, lo que determinó un total autorizado por 63 millones 329.9 miles de pesos, logrando recaudar 67 millones 502.8 miles de pesos, obteniendo una variación de más 4 millones 172.9 miles de pesos, lo que representó 6.6 por ciento del monto autorizado.

OTROS INGRESOS Y BENEFICIOS

Se recaudaron ingresos por 7 millones 385.9 miles de pesos, principalmente por Pasivos que se Generan como Resultado de Erogaciones que se Devenguen en el Ejercicio Fiscal pero que quedan Pendientes de Liquidar al Cierre del mismo, así como otros ingresos por 3 millones 422 mil pesos.

PROGRAMA ACCIONES PARA EL DESARROLLO (PAD)

Se autorizaron 11 millones 852.9 miles de pesos del Fondo de Aportaciones Múltiples (FAM), los cuales se recaudaron en su totalidad.

CUENTA PÚBLICA DEL GOBIERNO, ORGANISMOS AUXILIARES Y AUTÓNOMOS DEL ESTADO DE MÉXICO 2022

Universidad Estatal del Valle de Toluca
Estado Analítico del Ejercicio del Presupuesto de Egresos
Clasificación por Objeto del Gasto (Capítulo y Concepto)
Del 1 de Enero al 31 de Diciembre de 2022
(Miles de Pesos)

Concepto	Egresos					Subejercicio
	Aprobado	Ampliaciones/ (Reducciones)	Modificado	Devengado	Pagado	
	1	2	3 = (1 + 2)	4	5	6 = (3 - 4)
Servicios Personales	45,636.9	.0	45,636.9	43,286.6	43,286.6	2,350.3
Remuneraciones al Personal de Carácter Permanente	27,245.8	-1,082.8	26,163.0	25,625.0	25,625.0	538.0
Remuneraciones al Personal de Carácter Transitorio			0.0			.0
Remuneraciones Adicionales y Especiales	7,983.3	327.1	8,310.4	8,147.7	8,147.7	162.7
Seguridad Social	7,305.8	815.7	8,121.5	6,979.7	6,979.7	1,141.8
Otras Prestaciones Sociales y Económicas	3,102.0	-60.0	3,042.0	2,534.2	2,534.2	507.8
Previsiones			.0			.0
Pago de Estímulos a Servidores Públicos			.0			.0
Materiales y Suministros	11,682.9	-4,216.2	7,466.7	7,286.4	7,286.4	180.3
Materiales de Administración, Emisión de Documentos y Artículos Oficiales	4,172.4	-1,542.2	2,630.2	2,477.8	2,477.8	152.4
Alimentos y Utensilios	401.5	-353.6	47.9	46.7	46.7	1.2
Materias Primas y Materiales de Producción y Comercialización			.0			.0
Materiales y Artículos de Construcción y de Reparación	2,475.0	-613.7	1,861.3	1,839.8	1,839.8	21.5
Productos Químicos, Farmacéuticos y de Laboratorio	2,426.1	-407.9	2,018.2	2,018.2	2,018.2	.0
Combustibles, Lubricantes y Aditivos	720.8	-496.0	224.8	224.7	224.7	.1
Vestuario, Blancos, Prendas de Protección y Artículos Deportivos	292.6	-292.6	.0	.0	.0	.0
Materiales y Suministros Para Seguridad			.0			.0
Herramientas, Refacciones y Accesorios Menores	1,194.5	-510.2	684.3	679.2	679.2	5.1
Servicios Generales	17,368.1	-4,052.3	13,315.8	13,161.6	12,984.6	154.2
Servicios Básicos	2,197.9	-248.2	1,949.7	1,902.9	1,787.0	46.8
Servicios de Arrendamiento	4.1	300.3	304.4	304.4	304.4	.0
Servicios Profesionales, Científicos, Técnicos y Otros Servicios	5,661.5	-3,071.7	2,589.8	2,559.3	2,559.4	30.5
Servicios Financieros, Bancarios y Comerciales	1,150.2	-298.5	851.7	846.2	785.1	5.5
Servicios de Instalación, Reparación, Mantenimiento y Conservación	5,315.0	715.3	6,030.3	5,959.0	5,959.0	71.3
Servicios de Comunicación Social y Publicidad	223.1	-197.6	25.5	25.5	25.5	.0
Servicios de Traslado y Viáticos		25.6	25.6	25.6	25.6	.0
Servicios Oficiales	74.3	272.6	346.9	346.9	346.8	.0
Otros Servicios Generales	2,742.0	-1,550.1	1,191.9	1,191.8	1,191.8	.1
Transferencias, Asignaciones, Subsidios y Otras Ayudas	1,329.0	-1,243.7	85.3	81.6	81.6	3.7
Transferencias Internas y Asignaciones al Sector Público			.0			.0
Transferencias al Resto del Sector Público			.0			.0
Subsidios y Subvenciones	163.7	-94.2	69.5	66.1	66.1	3.4
Ayudas Sociales	1,165.3	-1,149.5	15.8	15.5	15.5	.3
Pensiones y Jubilaciones			.0			.0
Transferencias a Fideicomisos, Mandatos y Otros Análogos			.0			.0
Transferencias a la Seguridad Social			.0			.0
Donativos			.0			.0
Transferencias al Exterior			.0			.0
Bienes Muebles, Inmuebles e Intangibles	.0	.0	.0	.0	.0	.0
Mobiliario y Equipo de Administración			.0			.0
Mobiliario y Equipo Educativo y Recreativo			.0			.0
Equipo e Instrumental Médico y de Laboratorio			.0			.0
Vehículos y Equipo de Transporte			.0			.0
Equipo de Defensa y Seguridad			.0			.0
Maquinaria, Otros Equipos y Herramientas			.0			.0
Activos Biológicos			.0			.0
Bienes Inmuebles			.0			.0
Activos Intangibles			.0			.0
Inversión Pública	11,852.9	.0	11,852.9	11,852.9	8,313.3	.0
Obra Pública en Bienes de Dominio Público	11,852.9		11,852.9	11,852.9	8,313.3	.0
Obra Pública en Bienes Propios			.0			.0
Proyectos Productivos y Acciones de Fomento			.0			.0
Inversiones Financieras y Otras Provisiones	.0	.0	.0	.0	.0	.0
Inversiones Para el Fomento de Actividades Productivas			.0			.0
Acciones y Participaciones de Capital			.0			.0
Compra de Títulos y Valores			.0			.0
Concesión de Préstamos			.0			.0
Inversiones en Fideicomisos, Mandatos y Otros Análogos			.0			.0
Otras Inversiones Financieras			.0			.0
Provisiones para Contingencias y Otras Erogaciones Especiales			.0			.0
Participaciones y Aportaciones	.0	.0	.0	.0	.0	.0
Participaciones			.0			.0
Aportaciones			.0			.0
Convenios			.0			.0
Deuda Pública	.0	8,790.1	8,790.1	8,790.1	8,790.1	.0
Amortización de la Deuda Pública			.0			.0
Intereses de la Deuda Pública			.0			.0
Comisiones de la Deuda Pública			.0			.0
Gastos de la Deuda Pública			.0			.0
Costo por Coberturas			.0			.0
Apoyos Financieros		8,790.1	8,790.1	8,790.1	8,790.1	.0
Adeudos de Ejercicios Fiscales Anteriores			.0			.0
Total del Gasto	87,869.8	-722.1	87,147.7	84,459.2	80,742.6	2,688.5

U N E V T

Universidad Estatal del Valle de Toluca
Estado Analítico del Ejercicio del Presupuesto de Egresos
Clasificación Económica (por Tipo de Gasto)
Del 1 de Enero al 31 de Diciembre de 2022
(Miles de Pesos)

Concepto	Egresos					Subejercicio
	Aprobado	Ampliaciones/ (Reducciones)	Modificado	Devengado	Pagado	
	1	2	3 = (1 + 2)	4	5	6 = (3 - 4)
Gasto Corriente	76,016.9	- 9,512.2	66,504.7	63,816.2	63,639.2	2,688.5
Gasto de Capital	11,852.9		11,852.9	11,852.9	8,313.3	0.0
Amortización de la Deuda y Disminución de Pasivos			-			0.0
Pensiones y Jubilaciones		8,790.1	8,790.1	8,790.1	8,790.1	0.0
Participaciones			-			0.0
Total del Gasto	87,869.8	- 722.1	87,147.7	84,459.2	80,742.6	2,688.5

Universidad Estatal del Valle de Toluca
Estado Analítico del Ejercicio del Presupuesto de Egresos
Clasificación Administrativa
Del 1 de Enero al 31 de Diciembre de 2022
(Miles de Pesos)

Concepto	Egresos					Subejercicio
	Aprobado	Ampliaciones/ (Reducciones)	Modificado	Devengado	Pagado	
	1	2	3 = (1 + 2)	4	5	6 = (3 - 4)
Entidades Paraestatales y Fideicomisos No Empresariales y No Financieros	87,869.8	- 722.1	87,147.7	84,459.2	80,742.6	2,688.5
Instituciones Públicas de Seguridad Social			-			-
Entidades Paraestatales Empresariales No Financieras con Participación Estatal Mayoritaria			-			-
Fideicomisos Empresariales No Financieros con Participación Estatal Mayoritaria			-			-
Entidades Paraestatales Empresariales Financieras Monetarias con Participación Estatal Mayoritaria			-			-
Entidades Paraestatales Empresariales Financieras No Monetarias con Participación Estatal Mayoritaria			-			-
Fideicomisos Financieros Públicos con Participación Estatal Mayoritaria			-			-
Total del Gasto	87,869.8	- 722.1	87,147.7	84,459.2	80,742.6	2,688.5

Universidad Estatal del Valle de Toluca
Estado Analítico del Ejercicio del Presupuesto de Egresos
Clasificación Administrativa
Del 1 de Enero al 31 de Diciembre de 2022
(Miles de Pesos)

Concepto	Egresos					Subejercicio
	Aprobado	Ampliaciones/ (Reducciones)	Modificado	Devengado	Pagado	
	1	2	3 = (1 + 2)	4	5	6 = (3 - 4)
210C310000 Universidad Estatal del Valle de Toluca	87,869.8	- 722.1	87,147.7	84,459.2	80,742.6	2,688.5
Total del Gasto	87,869.8	- 722.1	87,147.7	84,459.2	80,742.6	2,688.5

Universidad Estatal del Valle de Toluca
Estado Analítico del Ejercicio del Presupuesto de Egresos
Clasificación Administrativa
Del 1 de Enero al 31 de Diciembre de 2022
(Miles de Pesos)

Concepto	Egresos					Subejercicio 6 = (3 - 4)
	Aprobado	Ampliaciones/ (Reducciones)	Modificado	Devengado	Pagado	
	1	2	3 = (1 + 2)	4	5	
Poder Ejecutivo	87,869.8	-722.1	87,147.7	84,459.2	80,742.6	2,688.5
Poder Legislativo			-			-
Poder Judicial			-			-
Órganos Autónomos			-			-
Total del Gasto	87,869.8	-722.1	87,147.7	84,459.2	80,742.6	2,688.5

Universidad Estatal del Valle de Toluca
Estado Analítico del Ejercicio del Presupuesto de Egresos
Clasificación Funcional (Finalidad y Función)
Del 1 de Enero al 31 de Diciembre de 2022
(Miles de Pesos)

Concepto	Egresos					Subejercicio 6 = (3 - 4)
	Aprobado	Ampliaciones/ (Reducciones)	Modificado	Devengado	Pagado	
	1	2	3 = (1 + 2)	4	5	
Gobierno	905.1	-223.6	681.5	586.5	586.5	95.0
Legislación			-			-
Justicia			-			-
Coordinación de la Política de Gobierno	905.1	-223.6	681.5	586.5	586.5	95.0
Relaciones Exteriores			-			-
Asuntos Financieros y Hacendarios			-			-
Seguridad Nacional			-			-
Asuntos de Orden Público y de Seguridad Interior			-			-
Otros Servicios Generales			-			-
Desarrollo Social	86,964.7	-9,288.6	77,676.1	75,082.6	71,366.0	2,593.5
Protección Ambiental			-			-
Vivienda y Servicios a la Comunidad			-			-
Salud			-			-
Recreación, Cultura y Otras Manifestaciones Sociales			-			-
Educación	86,964.7	-9,288.6	77,676.1	75,082.6	71,366.0	2,593.5
Protección Social			-			-
Otros Asuntos Sociales			-			-
Desarrollo Económico	-	-	-	-	-	-
Asuntos Económicos, Comerciales y Laborales en General			-			-
Agropecuaria, Silvicultura, Pesca y Caza			-			-
Combustibles y Energía			-			-
Minería, Manufacturas y Construcción			-			-
Transporte			-			-
Comunicaciones			-			-
Turismo			-			-
Ciencia, Tecnología e Innovación			-			-
Otras Industrias y Otros Asuntos Económicos			-			-
Otras no Clasificadas en Funciones Anteriores	-	8,790.1	8,790.1	8,790.1	8,790.1	-
Transacciones de la Deuda Pública / Costo Financiero de la Deuda			-			-
Transferencias, Participaciones y Aportaciones entre Diferentes Niveles y Órdenes de Gobierno			-			-
Saneamiento del Sistema Financiero			-			-
Adeudos de Ejercicios Fiscales Anteriores		8,790.1	8,790.1	8,790.1	8,790.1	-
Total del Gasto	87,869.8	-722.1	87,147.7	84,459.2	80,742.6	2,688.5

Universidad Estatal del Valle de Toluca
 Endeudamiento Neto
 Del 1 de Enero al 31 de Diciembre de 2022
 (Miles de Pesos)

Identificación de Crédito o Instrumento	Contratación/Colocación	Amortización	Endeudamiento Neto
	A	B	C = A - B
Créditos Bancarios			
			-
			-
			-
			-
			-
			-
Total Créditos Bancarios	-	-	-
Otros Instrumentos de Deuda			
			-
			-
			-
			-
			-
Total Otros Instrumentos de Deuda	-	-	-
TOTAL	-	-	-

NO Aplica

Universidad Estatal del Valle de Toluca
 Intereses de la Deuda
 Del 1 de Enero al 31 de Diciembre de 2022
 (Miles de Pesos)

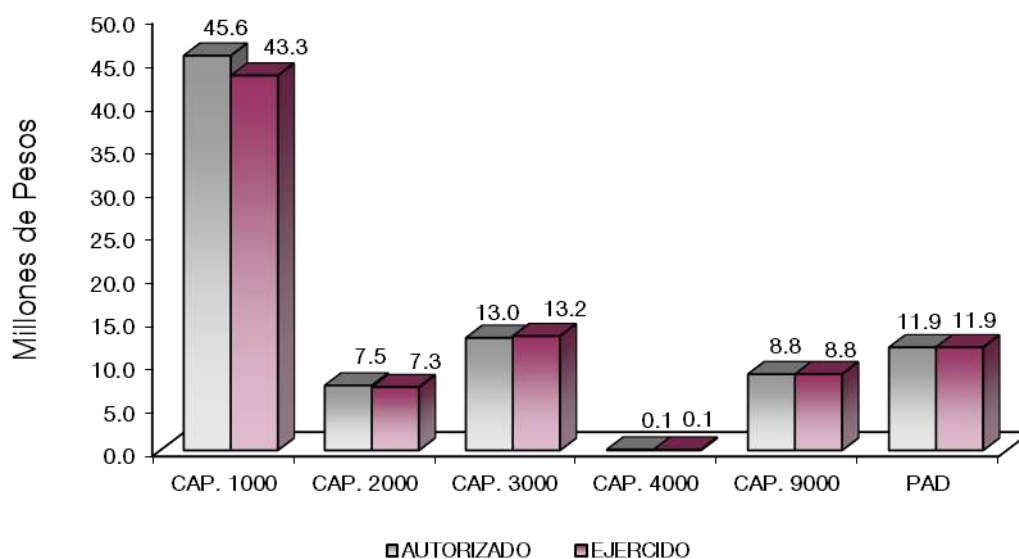
Identificación de Crédito o Instrumento	Devengado	Pagado
Créditos Bancarios		
Total de Intereses de Créditos Bancarios	-	-
Otros Instrumentos de Deuda		
Total de Intereses de Otros Instrumentos de Deuda	-	-
TOTAL	-	-

NO Aplica

CUENTA PÚBLICA DEL GOBIERNO, ORGANISMOS AUXILIARES Y AUTÓNOMOS DEL ESTADO DE MÉXICO 2022

Universidad Estatal del Valle de Toluca
EGRESOS POR CAPÍTULO
(Miles de Pesos)

EGRESOS	AUTORIZADO	P R E S U P U E S T O		2 0 2 2		TOTAL AUTORIZADO	EJERCIDO	V A R I A C I Ó N	
		ASIGNADO	ASIGNACIONES Y/O AMPLIACIONES	REDUCCIONES Y/O DISMINUCIONES	IMPORTE			%	
Servicios Personales	42,900.7	45,636.9	9,409.6	9,409.6	45,636.9	43,286.6	2,350.3	5.1	
Materiales y Suministros	11,682.9	11,682.9	2,565.5	6,781.7	7,466.7	7,286.4	180.3	2.4	
Servicios Generales	16,929.5	17,368.1	5,568.2	9,620.5	13,315.8	13,161.6	154.2	1.2	
Transferencias, Asignaciones, Subsidios y Otras Ayudas	1,329.0	1,329.0	37.4	1,281.1	85.3	81.6	3.7	4.3	
Deuda Pública			8,790.1		8,790.1	8,790.1			
S U B T O T A L	72,842.1	76,016.9	26,370.8	27,092.9	75,294.8	72,606.3	2,688.5	3.6	
Programa de Acciones para el Desarrollo (PAD)	11,852.9	11,852.9			11,852.9	11,852.9			
T O T A L	84,695.0	87,869.8	26,370.8	27,092.9	87,147.7	84,459.2	2,688.5	3.1	



NOTAS AL PRESUPUESTO DE EGRESOS

EGRESOS

Se tuvo un presupuesto asignado inicial de 87 millones 869.8 miles de pesos, presentando ampliaciones, cancelaciones y traspasos netos de menos por 722.1 miles de pesos, con lo que se determinó un presupuesto modificado por 87 millones 147.7 miles de pesos de los cuales se ejercieron 84 millones 459.2 miles de pesos, obteniendo una variación por 2 millones 688.5 miles de pesos, equivalente al 3.1 por ciento respecto al monto autorizado.

SERVICIOS PERSONALES

Se tuvo un presupuesto asignado inicial de 45 millones 636.9 miles de pesos de los cuales se ejercieron 43 millones 286.6 miles de pesos, obteniendo una variación por 2 millones 350.3 miles de pesos, lo que representó el 5.1 por ciento respecto al monto autorizado.

MATERIALES Y SUMINISTROS

Se tuvo un presupuesto asignado por 11 millones 682.9 miles de pesos, presentando traspasos netos de menos 4 millones 216.2 miles de pesos, con lo que se determinó un presupuesto modificado por 7 millones 466.7 miles de pesos, de los cuales se ejercieron 7 millones 286.4 miles de pesos, obteniendo un subejercicio de 180.3 miles de pesos, lo que representó el 2.4 por ciento respecto al monto autorizado.

SERVICIOS GENERALES

Se tuvo un presupuesto asignado por 17 millones 368.1 miles de pesos, posteriormente se autorizaron traspasos y cancelación neta por 4 millones 52.3 miles de pesos, obteniendo un presupuesto modificado por 13 millones 315.8 miles de pesos. El importe ejercido fue de 13 millones 161.6 miles de pesos, obteniendo un subejercicio de 154.2 miles de pesos, lo que representó el 1.2 por ciento al monto autorizado.

TRANSFERENCIAS, ASIGNACIONES, SUBSIDIOS Y OTRAS AYUDAS

El presupuesto autorizado inicial de este capítulo fue de 1 millón 329 mil pesos, posteriormente se autorizaron traspasos netos por 1 millón 243.7 miles de pesos, obteniendo un presupuesto modificado de 85.3 miles de pesos. El importe ejercido fue de 81.6 miles de pesos, obteniendo un subejercicio de 3.7 miles de pesos, lo que representó el 4.3 por ciento respecto al monto autorizado.

DEUDA PÚBLICA

Se autorizaron ampliaciones para el pago de Pasivos Derivados de Erogaciones Devengadas y Pendientes de Liquidar al Cierre del Ejercicio Fiscal Anterior por 8 millones 790.1 miles de pesos, los cuales se ejercieron en su totalidad.

PROGRAMA DE ACCIONES PARA EL DESARROLLO

Se autorizaron recursos por 11 millones 852.9 miles de pesos los cuales se ejercieron en su totalidad en; Equipamiento para la Clínica Integral Universitaria, Plantel Ocoyoacac y Construcción de Arco techo en Multicancha, Plantel Ocoyoacac.

CUENTA PÚBLICA DEL GOBIERNO, ORGANISMOS AUXILIARES Y AUTÓNOMOS DEL ESTADO DE MÉXICO 2022

INFORMACIÓN PRESUPUESTAL

Universidad Estatal del Valle de Toluca
EGRESOS POR OBJETO DEL GASTO
(Miles de Pesos)

CAPÍTULO Y OBJETO DEL GASTO	PRESUPUESTO 2022						
	AUTORIZADO	ASIGNADO	ASIGNACIONES Y/O AMPLIACIONES	REDUCCIONES Y/O DISMINUCIONES	TOTAL AUTORIZADO	EJERCIDO	VARIACIÓN
SERVICIOS PERSONALES	42,900.7	45,636.9	9,409.6	9,409.6	45,636.9	43,286.6	2,350.3
Sueldo Base	7,002.0	7,881.9	3,995.2	833.3	11,043.8	10,779.8	264.0
Hora Clase	18,260.8	19,363.9	810.4	5,055.1	15,119.2	14,845.2	274.0
Prima Vacacional	2,141.0	2,141.0	850.6	1,339.4	1,652.2	1,618.6	33.6
Aguinaldo	4,798.8	4,798.8	1,342.0	1,915.4	4,225.4	4,225.4	
Vacaciones no Disfrutadas por Finitiquito	11.3	11.4	70.3	1.9	79.8	79.7	.1
Gratificación	275.5	297.2	1,383.3	31.6	1,648.9	1,647.4	1.5
Gratificación por convenio	693.9	734.9		30.8	704.1	576.6	127.5
Aportaciones de Servicio de Salud	3,103.3	3,322.2		16.9	3,305.3	2,847.9	457.4
Aportaciones al Sistema Solidario de Reparto	2,349.1	2,511.6	40.5	60.8	2,491.3	2,113.1	378.2
Aportaciones al sistema de capitalización	543.1	581.3	13.2	19.9	574.6	494.2	80.4
Aportaciones para Financiar los Gastos Generales de Administración del ISSEMyM	353.3	372.4		12.6	359.8	249.2	110.6
Aportaciones para Riesgo de Trabajo	383.0	445.7	850.1	6.2	1,289.6	1,217.5	72.1
Seguros y Fianzas	72.6	72.6	28.3		100.9	57.8	43.1
Cuotas para Fondo de Retiro	258.7	268.0		30.9	237.1	111.5	125.6
Seguro de Separación Individualizado	719.6	764.1		17.1	747.0	559.2	187.8
Liquidaciones por Indemnizaciones, por Sueldos y Salarios Caidos	70.6	70.6			70.6	70.6	
Despensa	1,864.1	1,999.3	25.7	37.7	1,987.3	1,863.5	123.8
MATERIALES Y SUMINISTROS	11,682.9	11,682.9	2,565.5	6,781.7	7,466.7	7,286.4	180.3
Materiales y Útiles de Oficina	894.5	894.5	52.9	440.1	507.3	507.3	
Enseres de Oficina	145.3	145.3	51.9		197.2	197.2	
Material y Útiles de Imprenta y Reproducción	64.8	64.8	299.5	64.8	299.5	299.5	
Materiales y Útiles para el Procesamiento en Equipos y Bienes Informáticos	1,888.8	1,888.8		550.6	1,338.2	1,338.2	
Material de Información	9.9	9.9		9.9			
Material y Enseres de Limpieza	550.9	550.9		398.5	152.4		152.4
Material Didáctico	518.3	518.3	.7	463.3	55.7	55.7	
Material para Identificación y Registro	99.9	99.9	42.8	62.8	79.9	79.9	
Productos Alimenticios para Personas	354.9	354.9		307.7	47.2	46.0	1.2
Utensilios para el Servicio de Alimentación	46.6	46.6	.7	46.6	.7	.7	
Cemento y productos de concreto	2.4	2.4		2.4			
Cal yeso y productos de yeso			114.9		114.9	114.9	
Material Eléctrico y Electrónico	290.2	290.2	305.9	324.9	271.2	255.7	15.5
Artículos metálicos para la construcción	2.9	2.9	14.9		17.8	17.8	
Materiales Complementarios	634.3	634.3		564.0	70.3	70.3	
Material de Señalización	336.9	336.9	257.2	63.2	530.9	530.9	
Árboles y Plantas de Ornato	152.8	152.8	80.9	233.7	.0		
Materiales de Construcción	1,028.2	1,028.2	387.3	656.6	758.9	758.9	
Estructuras y Manufacturas para Todo Tipo de Construcción	27.3	27.3	123.4	53.5	97.2	91.3	5.9
Medicinas y Productos Farmacéuticos	9.4	9.4	270.2		279.6	279.6	
Materiales, Accesorios y Suministros Médicos	1,927.0	1,927.0		486.4	1,440.6	1,440.6	
Materiales, Accesorios y Suministros de Laboratorio	489.7	489.7		192.3	297.4	297.4	
Fibras sintéticas hules plásticos y derivados			.6		.6	.6	
Combustibles, Lubricantes y Aditivos	720.8	720.8	18.4	514.4	224.8	224.7	.1
Prendas de Seguridad y Protección Personal	292.6	292.6		292.6			
Refacciones, Accesorios y Herramientas	121.1	121.1	.2	63.6	57.7	57.7	
Refacciones y Accesorios Menores de Edificios	191.0	191.0	1.6	184.6	8.0	8.0	
Refacciones y accesorios menores de mobiliario y equipo de administración educac	2.3	2.3	177.5	2.3	177.5	177.5	
Refacciones y Accesorios para Equipo de Cómputo	171.1	171.1		66.7	104.4	104.4	
Refacciones y Accesorios Menores de Equipo e Instrumental Médico y de Laboratorio	78.2	78.2		78.2			
Refacciones y Accesorios Menores para Equipo de Transporte	76.0	76.0	34.1	76.0	34.1	34.1	
Artículos para la Extinción de Incendios	489.4	489.4	89.4	573.6	5.2		5.2
Refacciones y Accesorios Menores de Maquinaria y Otros Equipos	.2	.2		.2			
Otros Enseres	65.2	65.2	240.5	8.2	297.5	297.5	
SERVICIOS GENERALES	16,929.5	17,368.1	5,568.2	9,620.5	13,315.8	13,161.6	154.2
Servicio de Energía Eléctrica	1,277.5	1,277.6	20.3	580.7	717.2	717.2	
Gas	85.6	85.6		73.5	12.1	12.1	
Servicio de Agua	60.4	60.4	672.2	5.0	727.6	727.6	
Servicio de Telefonía Convencional	182.5	182.5		162.8	19.7	19.7	
Servicios de Acceso a Internet	549.5	583.0	40.6	157.4	466.2	426.3	39.9
Servicio Postal y Telegráfico	1.9	1.9		1.9			
Servicios de telecomunicación especializados	6.9	6.9			6.9	6.9	
Arrendamiento de Equipo de transporte			4.0		4.0	4.0	
Arrendamiento de Activos Intangibles		4.1	355.4	59.1	300.4	300.4	
Aseorías Asociadas a Convenios o Acuerdos	2,714.8	2,714.8	377.1	2,741.4	350.5	340.9	9.6
Impresiones de Documentos Oficiales para la Prestación de Servicios Públicos,	69.9	78.5	220.2	83.8	214.9	214.9	
Identificación, Formatos Administrativos y Fiscal							
Servicios de Impresión de Documentos Oficiales	43.2	43.2	29.9	43.2	29.9	29.9	

UNEVT

CAPÍTULO Y OBJETO DEL GASTO	PRESUPUESTO 2022						EJERCIDO	VARIACIÓN
	AUTORIZADO	ASIGNADO	ASIGNACIONES Y/O AMPLIACIONES	REDUCCIONES Y/O DISMINUCIONES	TOTAL AUTORIZADO			
Servicios de Vigilancia	2,133.7	2,284.0		459.1	1,824.9	1,804.0	20.9	
Servicios Profesionales	541.1	541.0	110.4	481.8	169.6	169.6		
Servicios Bancarios y Financieros	384.8	396.4		287.7	108.7	103.2	5.5	
Seguros y Fianzas	750.4	750.4	218.5	227.9	741.0	741.0		
Fletes y Maniobras	3.4	3.4		1.4	2.0	2.0		
Reparación y Mantenimiento de Inmuebles	52.5	52.5	474.3		526.8	526.8		
Adaptación de locales almacenes bodegas y edificios	280.3	280.3	978.0	121.5	1,136.8	1,136.8		
Reparación, Mantenimiento e Instalación de Mobiliario y Equipo de Oficina	192.8		163.4					
Reparación, Instalación y Mantenimiento de Bienes Informáticos Microfilmación y Tecnologías de la Información		192.8	240.1	122.8	310.1	310.1		
Reparación, Instalación y Mantenimiento de Equipo Médico y de Laboratorio	226.9	226.9	211.6	118.3	320.2	320.2		
Reparación y Mantenimiento de Vehículos Terrestres, Aéreos y Lacustres	97.8	97.8	304.2		402.0	402.0		
Reparación, Instalación y Mantenimiento de Máquinaria, Equipo Instrumental y Diver	640.8	640.8		543.4	97.4	97.4		
Servicios de Lavandería, Limpieza e Higiene	3,074.4	3,226.8		1,174.3	2,052.5	2,052.5		
Servicios de Fumigación	597.1	597.1	840.9	253.5	1,184.5	1,113.2	71.3	
Publicaciones Oficiales y de Información en General para Difusión	223.1	223.1		197.6	25.5	25.5		
Gastos de Traslado por Via Terrestre			24.6		24.6	24.6		
Gastos de alimentación en territorio nacional			1.0		1.0	1.0		
Gastos de Ceremonias Oficiales y de Orden Social	74.3	74.3	229.4		303.7	303.7		
Espectáculos Cívicos y Culturales			1.6		1.6	1.6		
Congresos y Convenciones			41.6		41.6	41.6		
Otros Impuestos y Derechos	265.4	265.4		251.3	14.1	14.1		
Impuesto sobre Erogaciones por Remuneraciones al Trabajo Personal	1,514.9	1,592.9	8.9	439.9	1,161.9	1,161.8	.1	
Gastos de Servicios Menores	883.6	883.7		867.8	15.9	15.9		
TRANSFERENCIAS, ASIGNACIONES, SUBSIDIOS Y OTRAS AYUDAS	1,329.0	1,329.0	37.4	1,281.1	85.3	81.6	3.7	
Devolución de ingresos indebidos	39.4	39.4	36.1	6.0	69.5	66.1	3.4	
Subsidios para capacitación y becas	124.3	124.3		124.3				
Gastos por servicios de traslado de personas	54.0	54.0		44.4	9.6	9.6		
Becas	183.8	183.8		183.8				
Capacitación	901.7	901.7	1.3	897.1	5.9	5.9		
Premios recompensas y pension recreativa estudiantil	25.8	25.8		25.5	.3		.3	
DEUDA PÚBLICA			8,790.1		8,790.1	8,790.1		
Por Ejercicios Anteriores			8,790.1		8,790.1	8,790.1		
SUBTOTAL	72,842.1	76,016.9	26,370.8	27,092.9	75,294.8	72,606.3	2,688.5	
INVERSIÓN PÚBLICA	11,852.9	11,852.9			11,852.9	11,852.9		
Programa de Acciones para el Desarrollo (PAD)	11,852.9	11,852.9			11,852.9	11,852.9		
T O T A L	84,695.0	87,869.8	26,370.8	27,092.9	87,147.7	84,459.2	2,688.5	

INFORMACIÓN PROGRAMÁTICA

U N E V T

Universidad Estatal del Valle de Toluca
Gasto por Categoría Programática
Del 1 de Enero al 31 de Diciembre de 2022
(Miles de Pesos)

Concepto	Egresos					Subejercicio 6=(3 - 4)
	Aprobado	Ampliaciones/ (Reducciones)	Modificado	Devengado	Pagado	
	1	2	3=(1 + 2)	4	5	
Programas	87,869.9	- 9,512.3	78,357.6	75,669.1	71,952.5	2,688.5
Subsidios: Sector Social y Privado o Entidades Federativas y Municipios	-	-	-	-	-	-
Sujetos a Reglas de Operación			-			-
Otros Subsidios			-			-
Desempeño de las Funciones	87,869.9	- 9,512.3	78,357.6	75,669.1	71,952.5	2,688.5
Prestación de Servicios Públicos	87,869.9	- 9,512.3	78,357.6	75,669.1	71,952.5	2,688.5
Provisión de Bienes Públicos			-			-
Planeación, Seguimiento y Evaluación de Políticas Públicas			-			-
Promoción y Fomento			-			-
Regulación y Supervisión			-			-
Funciones de las Fuerzas Armadas (Únicamente Gobierno Federal)			-			-
Específicos			-			-
Proyectos de Inversión			-			-
Administrativos y de Apoyo	-	-	-	-	-	-
Apoyo al Proceso Presupuestario y para Mejorar la Eficiencia Institucional			-			-
Apoyo a la Función Pública y al Mejoramiento de la Gestión			-			-
Operaciones Ajenas			-			-
Compromisos	-	-	-	-	-	-
Obligaciones de Cumplimiento de Resolución Jurisdiccional			-			-
Desastres Naturales			-			-
Obligaciones	-	-	-	-	-	-
Pensiones y Jubilaciones			-			-
Aportaciones a la Seguridad Social			-			-
Aportaciones a Fondos de Estabilización			-			-
Aportaciones a Fondos de Inversión y Reestructura de Pensiones			-			-
Programa de Gasto Federalizado (Gobierno Federal)	-	-	-	-	-	-
Gasto Federalizado			-			-
Participaciones a Entidades Federativas y Municipios			-			-
Costo Financiero, Deuda o Apoyos a Deudores y Ahorradores de la Banca			-			-
Adeudos de Ejercicios Fiscales Anteriores		8,790.1	8,790.1	8,790.1	8,790.1	-
Total del Gasto	87,869.9	- 722.1	87,147.7	84,459.2	80,742.6	2,688.5

El Plan de Desarrollo del Estado de México 2017-2023, es un instrumento prospectivo con una visión hacia 2030. En él se concentran las bases para la elaboración de los programas sectoriales, especiales y regionales que delinearán de manera más puntual y detallada los pasos para el cumplimiento de los objetivos establecidos, así como los planes específicos de inversión que permitirán realizar la proyección de los recursos financieros. Este esfuerzo colectivo plasma los retos y desafíos de la agenda gubernamental con un profundo sentido de responsabilidad y con el compromiso de lograr un desarrollo democrático.

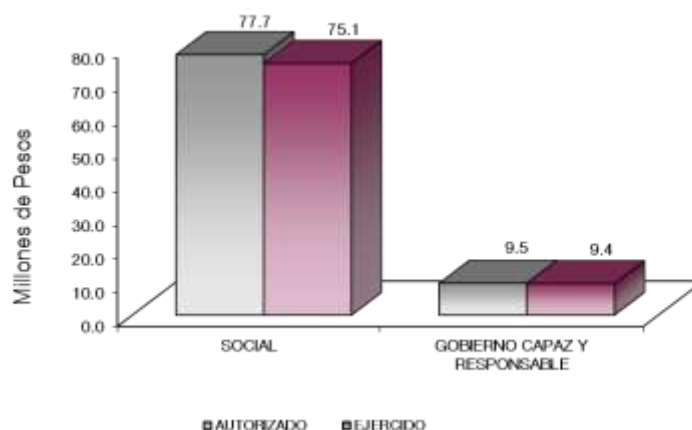
SOCIAL

Programas de nueva generación para disminuir la desigualdad. El Gobierno del Estado de México considera prioritario desarrollar y conservar familias fuertes, promover el empleo y proteger el ingreso, particularmente el de las mujeres. En correspondencia con la Agenda 2030, el logro de estos propósitos influirá directa e indirectamente el cumplimiento de las metas globales que contribuirán a disminuir la pobreza y el hambre; procurarán el acceso a una vivienda y a servicios básicos adecuados; reducirán las desigualdades y la discriminación; promoverán una educación inclusiva, equitativa y de calidad, así como una vida sana y en general el bienestar. Diagnóstico: Pobreza y Hambre en el Estado de México.

GOBIERNO CAPAZ Y RESPONSABLE

El reto de los gobiernos actuales versa sobre la eficacia en solucionar los problemas endémicos que aquejan a las sociedades modernas y uno de los mayores retos es hacerlo con apego al Estado de Derecho, ya que éste aporta las normas y los valores fundamentales que rigen la convivencia social, así como los derechos y obligaciones de los actores sociales y políticos.

Universidad Estatal del Valle de Toluca								
EGRESOS POR PILAR Y/O EJE TRANSVERSAL								
(Miles de Pesos)								
PILAR Y/O EJE TRANSVERSAL	AUTORIZADO	ASIGNADO	PRESUPUESTO 2022		TOTAL AUTORIZADO	EJERCIDO	VARIACIÓN	
			ASIGNACIONES Y/O AMPLIACIONES	REDUCCIONES Y/O DISMINUCIONES			IMPORTE	%
Social	83,831.6	86,964.7	17,556.7	26,845.3	77,676.1	75,082.6	2,593.5	3.3
Gobierno Capaz y Responsat	863.4	905.1	8,814.1	247.6	9,471.6	9,376.6	95.0	1.0
T O T A L	84,695.0	87,869.8	26,370.8	27,092.9	87,147.7	84,459.2	2,688.5	3.1
	-----	-----	-----	-----	-----	-----	-----	-----



U N E V T

FINALIDAD

SOCIAL

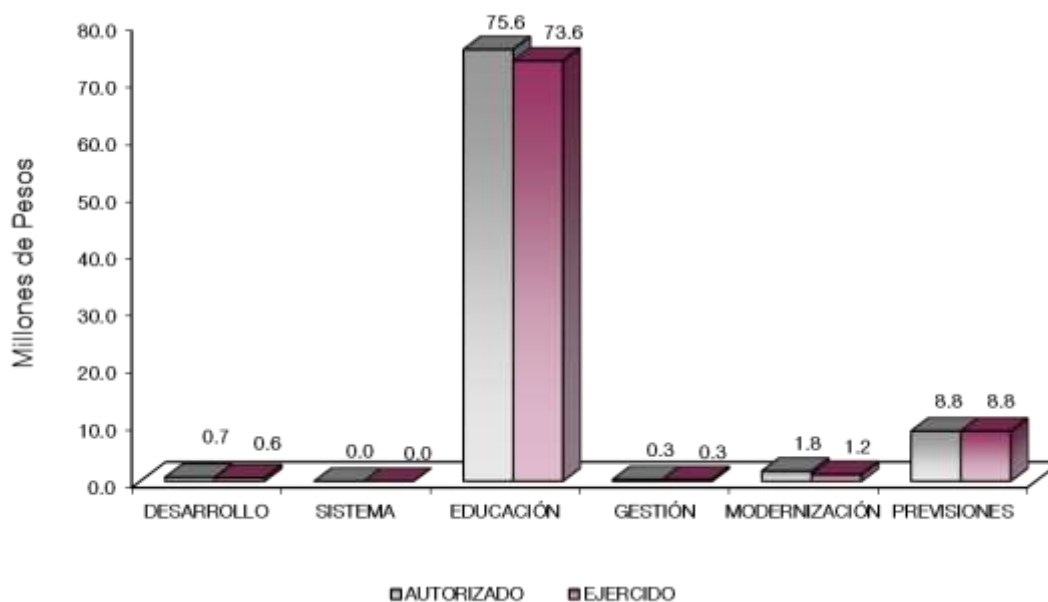
DESARROLLO SOCIAL

En esta finalidad se avanzará en la provisión de servicios a la población en materia de Protección Social, Educación, Salud, Vivienda y Servicios a la Comunidad, con lo que se apoyará fundamentalmente la consecución de las Metas Nacionales México Incluyente y México con Educación de Calidad.

El Programa que desarrolló la Universidad Estatal del Valle de Toluca, busca cumplir los siguientes objetivos:

- Mejorar la calidad de la educación en todos los niveles.
- Formar integralmente al alumno para mejorar la calidad en la educación con énfasis en una formación a partir de valores universales, actitudes y hábitos positivos, mediante conocimientos y competencias.
- Impulsar la vinculación efectiva de la Educación Media Superior y la Educación Superior con los sectores público, privado y social.

Universidad Estatal del Valle de Toluca									
EGRESOS POR PROGRAMA									
(Miles de Pesos)									
PROGRAMA	AUTORIZADO	ASIGNADO	P R E S U P U E S T O 2 0 2 2		TOTAL AUTORIZADO	EJERCIDO	VARIACIÓN		
			ASIGNACIONES Y/O AMPLIACIONES	REDUCCIONES Y/O DISMINUCIONES			IMPORTE	%	
Desarrollo de la Función Pública y Ética en el Servicio Público	853.4	895.1	24.0	242.6	676.5	586.5	90.0	13.3	
Sistema Anticorrupción del Estado de México y Municipios	10.0	10.0		5.0	5.0		5.0	100.0	
Educación Superior	80,455.4	83,561.2	16,744.8	24,751.8	75,554.2	73,633.1	1,921.1	2.5	
Gestión de las Políticas Educativas	467.0	473.4	145.7	289.3	329.8	289.9	39.9	12.1	
Modernización de la Educación	2,909.2	2,930.1	666.2	1,804.2	1,792.1	1,159.6	632.5	35.3	
Previsiones para el Pago de Adeudos de Ejercicios Fiscales Anteriores			8,790.1		8,790.1	8,790.1			
TOTAL	84,695.0	87,869.8	26,370.8	27,092.9	87,147.7	84,459.2	2,688.5	3.1	



AVANCE OPERATIVO-PROGRAMÁTICO Y PRESUPUESTAL

GOBIERNO

GOBIERNO CAPAZ Y RESPONSABLE

COORDINACIÓN DE LAS POLÍTICAS DE GOBIERNO

01 03 04 01 DESARROLLO DE LA FUNCIÓN PÚBLICA Y ÉTICA EN EL SERVICIO PÚBLICO

01 03 04 01 01 01 FISCALIZACIÓN, CONTROL Y EVALUACIÓN INTERNA DE LA GESTIÓN PÚBLICA

Realizar Auditorías, con el Propósito de Verificar el Cumplimiento del Marco Normativo que Regula el Funcionamiento de las Dependencias y Organismos Auxiliares del Ejecutivo Estatal y los Ayuntamientos. El Órgano Interno de Control programó 5 auditorías con la finalidad de analizar, verificar y evaluar de manera objetiva, las evidencias relacionadas con los informes de las actividades financieras y de gestión del organismo a fin de determinar el grado de cumplimiento y apego a la normatividad: **1)** Auditoría Federal Directa Financiera a los Recursos del Programa Subsidios para Organismos Descentralizados Estatales (U006), de los capítulos 2000 "Materiales y Suministros" y 3000 "Servicios Generales", a cargo de la Dirección Administrativa, por el periodo del 1 de enero al 31 de diciembre de 2021.; **2)** Auditoría Federal Directa Financiera a los Recursos del Programa Fondo de Aportaciones Múltiples 2021, asignados a la UNEVT, por el periodo del 1 de enero al 31 de diciembre de 2021; **3)** Auditoría al Desempeño Institucional al Proyecto Tecnología Aplicada a la Educación, a la Dirección Académica, por el periodo del 1 de septiembre de 2021 al 28 de febrero de 2022; **4)** 1 Auditoría Financiera a Egresos del programa Subsidios para Organismos Descentralizados Estatales (U006), del capítulo 1000 "Servicios Personales", a cargo de la Dirección Administrativa, por el periodo del 1 de enero al 31 de diciembre de 2021; **5)** Auditoría Integral a los ingresos propios y las erogaciones efectuadas con dichos recursos en la UNEVT, por el periodo del 1 de enero al 30 de septiembre de 2022, cumpliendo al 100 por ciento la meta programada.

Realizar Evaluaciones para Determinar el Grado de Eficacia y Eficiencia en los Procesos, así como en el Desempeño Institucional de las Dependencias y Organismos Auxiliares del Ejecutivo Estatal. Se programó 1 evaluación; sin embargo, por el cambio de meta de Evaluación por la de Auditoría, autorizada mediante la

circular 216/2022 de fecha 22 de septiembre de 2022, de la Dirección General de Educación Superior del Estado de México no se cumplió la meta programada.

Realizar Inspecciones a Rubros Específicos en las Dependencias, Organismos Auxiliares del Ejecutivo Estatal y en su caso Ayuntamientos, con el Propósito de Constatar el Cumplimiento del Marco Normativo que lo Regula. A fin de llevar a cabo el examen físico de los recursos o de documentos que soportan la operatividad administrativa del organismo se programaron 21 inspecciones, cumpliendo al 100 por ciento la meta programada.

Participar en Testificaciones, con el Propósito de Asegurarse que los Actos Administrativos se Realicen Conforme a la Normatividad Vigente. El Órgano Interno de Control, participó en 10 actos de entrega recepción de las siguientes unidades administrativas de esta universidad: 3 a la Dirección Administrativa; 2 al Departamento de Servicios Escolares; 3 al Departamento de Recursos Materiales y Financieros; 2 a Rectoría; cubriendo la meta programada en un 100 por ciento.

Participación del Órgano Interno de Control en Reuniones que por Mandato Legal o Disposición Administrativa así lo Requiera. El titular del órgano interno de control intervino en las 22 sesiones programadas con órganos de gobierno, órganos colegiados y reuniones de trabajo, que por mandato legal o de orden administrativo, requieren de servidores públicos representantes de la Contraloría Interna: **8** participaciones en el *Comité de Adquisiciones Arrendamientos y Servicios*, **6** en el *Comité Interno de Mejora Regulatoria*, **2** en el *Comité Interno de Gobierno Digital*, **4** en el *Comité de Transparencia* y **2** *Comité de Control y Desempeño Institucional*, cubriendo la meta programada en un 100 por ciento.

Acompañamiento en la Atención de Auditorías Practicadas por los Entes Fiscalizadores Externos. El Órgano Interno de Control realizó 2 acciones de 3 programadas: **1)** En la atención de auditorías practicadas por los Entes Fiscalizadores Externos (Auditoría Superior de la Federación) “Fondo de Aportaciones Múltiples” auditoría número 803, con motivo de los trabajos de la Fiscalización de la Cuenta Pública 2021; **2)** En la atención de auditorías practicadas por los Entes Fiscalizadores Externos (Auditoría Superior de la Federación) “Participaciones Federales a Entidades Federativas” auditoría número 811, con motivo de los trabajos de la Fiscalización de la Cuenta Pública 2021, cubriendo la meta programada en un 66.7 por ciento.

Atender Acciones Derivadas de la Fiscalización Realizada por Entes Fiscalizadores Externos. Se realizó la acción programada dando seguimiento a la Transferencia de Recursos de los Subsidios Federales para Organismos Descentralizados Estatales de Educación Media Superior y Superior en su vertiente Tecnológica, Politécnica, y Pública con apoyo solidario, correspondiente a la Cuenta Pública 2021, Auditoría 817, cubriendo la meta programada en un 100 por ciento.

01 03 04 02 SISTEMA ANTICORRUPCIÓN DEL ESTADO DE MÉXICO Y MUNICIPIOS.

01 03 04 02 02 04 INVESTIGACIÓN Y SANCIÓN DE FALTAS ADMINISTRATIVAS.

Atender las Denuncias Presentadas por los Interesados. El Órgano Interno de Control atendió 7 denuncias de 6 programadas, presentadas directamente por los ciudadanos, mismas que fueron atendidas, cubriendo la meta en un 116.7 por ciento.

SOCIAL

02 05 03 01 EDUCACIÓN SUPERIOR

02 05 03 01 01 02 EDUCACIÓN SUPERIOR UNIVERSITARIA

Fomentar que los Estudiantes Egresen de sus Estudios de Tipo Superior en el Ciclo Escolar. En el año 2022 esta universidad contó con la novena generación de pasantes, con un total de 286 egresados de la generación 2017-2022. Por lo anterior, se han establecido mecanismos académicos, entre ellos las tutorías académicas, difusión de convocatorias y atención oportuna en la solicitud de becas, para lograr que egrese la

mayor cantidad de estudiantes; asimismo, se han reforzado las asesorías con el fin de solventar las debilidades de aprendizaje de los estudiantes en riesgo de deserción, asimismo, reconociendo el esfuerzo y dedicación de los estudiantes que concluyeron el 100 por ciento de créditos en evaluación ordinaria con el más alto promedio general, se otorgaron 5 preseas al mérito estudiantil que en promedio obtuvieron calificación de 9.4. Esta meta se alcanzó al 100 por ciento.

Atender la Matrícula de Educación Superior para Contribuir en la Disminución de las Divergencias entre la Oferta y la Demanda Educativa. Este ejercicio se programó atender a 1 mil 552 estudiantes, de los cuales se cumplió la meta en un 99 por ciento con 1 mil 536 estudiantes, provenientes de 75 municipios del Estado de México, la Ciudad de México, Coahuila, Puebla, Guanajuato, Hidalgo, Jalisco, Michoacán, Nuevo León, San Luis Potosí, Tlaxcala, Aguascalientes, Oaxaca, Guerrero, Veracruz, Querétaro y Perú.

Durante el ejercicio se autorizó 8 millones 320.7 miles de pesos de Fondo de Aportaciones Múltiples (FAM) para el Equipamiento de la Clínica Integral Universitaria, Plantel Ocoyoacac (Ficha técnica 1) y para la Construcción del Arcotecho en Multicanchas, Plantel Ocoyoacac, (Acción en proceso), se autorizó 3 millones 532.2 miles de pesos.

Atender a los Estudiantes de Nuevo Ingreso de Educación Superior para Contribuir en la Disminución de las Divergencias entre la Oferta y la Demanda Educativa. Este ejercicio se programó atender a 419 estudiantes de nuevo ingreso, cumpliendo el 100 por ciento, provenientes de 38 municipios del Estado de México, la Ciudad de México, Puebla, Morelos, San Luis Potosí, Coahuila, Veracruz, Aguascalientes y Guerrero.

Realizar Acciones de Formación Integral, para Desarrollar Capacidades, Valores y Habilidades Profesionales. La formación integral de nuestros estudiantes es parte esencial en su desarrollo académico y profesional por lo que, con la participación de 1 mil 536 estudiantes, se realizaron 11 actividades artístico-culturales y deportivo, destacando Cursos, Conferencias, Capacitaciones, Festivales, Foros, Mañanas Deportivas, recitales de música, y difusión de video clip's. Dichas actividades tuvieron un alcance de más de 4 mil 514 reproducciones, cumpliendo la meta al 100 por ciento.

Realizar Acciones para Fomentar una Cultura Emprendedora. Con el objetivo de promover la cultura emprendedora entre la comunidad universitaria, este año se realizaron 3 acciones: **1)** Foro "Innovación y Emprendimiento (FORO I+E) participando 227 estudiantes; **2)** Día Mundial del Emprendedor con la participación de 202 estudiantes; **3)** Taller virtual "Formación Emprendedora" en el cual participaron 10 docentes de esta Universidad, eventos coordinados por el Instituto Mexiquense del Emprendedor y Tecnológico de Estudios Superiores de Ecatepec, esta meta se cumplió al 100 por ciento.

Acreditar Programas Educativos en Educación Superior para Mejorar la Calidad. Con el propósito de garantizar la mejora continua de los programas educativos de las Licenciaturas en Gerontología y Acupuntura Humana Rehabilitatoria, acreditados por el Consejo Mexicano para la Acreditación de Enfermería A.C. (COMACE) en el año 2021, esta universidad ha dado puntual seguimiento de manera trimestral a las acciones establecidas en el Programa de Mejora Continua de ambos programas de estudios, que permite atender y solventar las recomendaciones del organismo acreditador, por lo que se cumplió al 100 por ciento la meta programada.

Lograr Certificaciones en Educación Superior para Mejorar la Calidad. La universidad mantiene 2 certificaciones, en este sentido, se atendieron 2 auditorías (interna y externa) para la vigilancia del Sistema de Gestión de Calidad en la norma ISO 9001:2015, a través de la Empresa Latin American Certification & Systems, obteniendo resultados satisfactorios, al dar cumplimiento con todos los requisitos de dicha norma, resultado de ello, se continúa con la certificación para el periodo 2021-2024. Asimismo, se mantiene la certificación de la Norma NMX-R-025-SCFI-2015 en Igualdad Laboral y No Discriminación, nivel plata con vigencia al 2024, cumpliendo con la meta en un 100 por ciento.

Fomentar que los Egresados se Titulen. Para incrementar los índices de titulación se implementaron estrategias como la modificación de la normatividad y el programa de créditos adicionales, este año se

registraron 241 egresados inscritos en esta modalidad y de manera general se titularon 246 licenciados, cubriendo la meta programada en un 100 por ciento.

Impulsar la Capacitación o Actualización del Personal Docente para Mejorar la Formación Académica. Se capacitó a 102 servidores públicos académicos, de ellos 88 Profesores de Asignatura (PA) y 14 Profesores de Tiempo Completo (PTC) a través de 57 actividades en los siguientes temas: a) Uso de Herramientas Tecnológicas; b) Atención al Cuidado de la Salud; c) Fortalecimiento de Habilidades Docentes; d) Desarrollo Personal y Social; e) Fortalecimiento a la Cultura Organizacional; f) Igualdad Laboral y No Discriminación; g) Fortalecimiento de Áreas de Conocimiento, cubriendo así la meta programada en un 100 por ciento.

Evaluar al Personal Docente con la Finalidad de Encontrar Áreas de Oportunidad para Mejorar su Desempeño. Se evaluó a 106 servidores públicos académicos, de ellos 95 Profesores de Asignatura (PA) y 11 Profesores de Tiempo Completo (PTC) de las 3 licenciaturas. Dicha evaluación contempló los rubros de apreciación estudiantil con 30 por ciento, apreciación del director (a) de licenciatura 40 por ciento, Departamento de Administración de Personal 20 por ciento y Departamento de Servicios Escolares 10 por ciento. De acuerdo con los resultados del diagnóstico académico del periodo escolar 2022-1, el 8 por ciento de los docentes evaluados, obtuvieron un puntaje menor de 8.0, para los cuales se han desarrollado actividades académicas y de reforzamiento en didácticas universitarias, manejo de grupos, planeación académica, evaluación del aprendizaje, competencias docentes con la finalidad de elevar su puntaje en el próximo diagnóstico académico. El 26 por ciento de nuestra comunidad docente obtuvo una calificación del 8.1 a 8.9 y el 66 por ciento obtuvieron una calificación sobresaliente superior a 9.0 puntos. De donde se advierte que la percepción del desempeño de los docentes por parte de la comunidad universitaria es favorable, cumpliendo al 100 por ciento esta meta.

Impulsar la Capacitación del Personal Directivo y Administrativo para el Fortalecimiento Institucional. Se capacitaron a 60 servidores públicos, de ellos 47 fueron Operativos y 13 Mandos Medios y Superior, a través de 40 actividades en los siguientes temas: a) Atención y Cuidado de la Salud; b) Fortalecimiento a la Cultura Organizacional; c) Igualdad Laboral y No Discriminación; d) Fortalecimiento de Áreas de Conocimiento; e) Uso de Herramientas Tecnológicas, alcanzando la meta un 100 por ciento.

Desarrollar Proyectos de Investigación para Atender las Necesidades de Desarrollo Tecnológico, Económico, y Social. Con la finalidad de generar conocimientos que promuevan el crecimiento académico de los docentes y estudiantes, se programó realizar 12 proyectos de investigación, dando cumplimiento a la meta en un 100 por ciento.

Realizar la Publicación de Documentos Derivados de la Investigación para su Divulgación. 9 de los proyectos de investigación descritos en la meta correspondiente fueron publicados en revistas indexadas, cumpliendo la meta en un 100 por ciento.

02 05 06 01 GESTIÓN DE LAS POLÍTICAS EDUCATIVAS

02 05 06 01 02 04 VINCULACIÓN CON EL SECTOR PRODUCTIVO

Realizar Acciones de Vinculación y Extensión que Permitan Establecer Lazos de Colaboración con los Sectores Público, Privado y Social. Con el objetivo de realizar acciones de vinculación que permitan establecer lazos de colaboración con los sectores público, privado y social, la universidad programó llevar a cabo 6 acciones, por lo que se realizó: 1) "Elección de Plazas de Servicio Social"; 2) "Promoción de la Oferta Educativa a Instituciones de Educación Media Superior a través de medios digitales"; 3) "Visitas a empresas para ampliar unidades económicas para Educación Dual"; 4) "Exporienta oferta educativa"; 5) "Promoción de Servicio Social"; 6) "Feria Empresarial virtual para la Educación Dual", cumpliendo al 100 por ciento esta meta.

Operar Convenios con los Sectores Público, Privado y Social para Fortalecer los Lazos de Colaboración Institucional. La UNEVT buscó consolidar su posición como institución pública de educación superior de calidad y la posición de las licenciaturas en Acupuntura Humana Rehabilitatoria, Quiropráctica y Gerontología, suscribiendo 17 convenios de 16 programados: 10 para operar la modalidad de educación Dual, 3 que

benefician a pasantes que realizan su servicio social, 1 investigación, 1 convenio académico, 2 para apoyo de servicios a servidores públicos, cumpliendo la meta en un 106.3 por ciento.

Atender Estudiantes en Educación Dual para Desarrollar Aptitudes y Habilidades en Unidades Económicas. Este año, se incorporaron 87 estudiantes de 85 programados (66 mujeres y 21 hombres) al modelo de educación dual, distribuidos en 29 unidades económicas, correspondientes a 8 municipios del Estado de México (Toluca, Valle de Bravo, Tenango del Valle, San Mateo Atenco, Metepec, Amanalco, Ocoyoacac, Xalatlaco) y Ciudad de México, cumpliendo la meta al 102.4 por ciento.

Impulsar la Internacionalización de la Institución para Fortalecer la Calidad entre la Comunidad Educativa. Con el objetivo de fortalecer el vínculo con el extranjero, la formación de los estudiantes, la actualización de la comunidad docente y la investigación, esta casa de estudios programó una acción de internacionalización virtual, así en octubre se llevó a cabo el “Segundo Congreso Internacional de Acupuntura”, evento que contó con la distinguida intervención de 22 ponentes nacionales y 5 internacionales (2 China, 1 España, 1 Colombia y 1 Chile) en 6 conferencias y 20 talleres, cumpliendo la meta al 100 por ciento.

Contactar Egresados en Educación Superior para Identificar su Situación Profesional. Con la finalidad de establecer un vínculo de comunicación permanente entre la universidad y sus egresados, se realizó el levantamiento de una encuesta en plataforma digital a 170 egresados, para conocer su situación académica y laboral y con ello analizar la pertinencia de la formación académica, de tal manera que se generaron indicadores que apoyan a la toma de decisiones y la planeación académica institucional, emitiendo los siguientes resultados: 92 egresados se encuentran actualmente laborando y 78 no realizan ninguna actividad; de los 92 que están laborando 45 se auto-emplearon, 19 laboran en el Sector Privado y 28 en el Sector Público; 80 de ellos laboran en su campo de estudio y 12 en otro ramo cumpliendo al 100 por ciento con la meta.

02 05 06 02 MODERNIZACIÓN DE LA EDUCACIÓN

02 05 06 02 01 01 FORTALECIMIENTO DE LA CALIDAD EDUCATIVA.

Impartir el Idioma Inglés a los Estudiantes en Educación Superior para el Desarrollo de Competencias. La UNEVT continúa impulsando el desarrollo de habilidades de comunicación en el idioma inglés, para acceder a cátedras de manera gratuita; por lo que en el ciclo escolar 2022-2023 con 34 grupos (31 en el Plantel Ocoyoacac y 3 en el Plantel Amanalco) se atendieron a 1 mil 189 estudiantes en 5 niveles. Asimismo, como parte de la estrategia para elevar los índices de titulación, se abrieron 4 grupos en los que 180 egresados (de la cuarta-novena generación) recibieron asesorías para la preparación de la acreditación de este idioma, a pesar de que únicamente los estudiantes de quinto y sexto semestre tienen esta asignatura en su malla curricular, la meta se cumplió al 100 por ciento.

02 05 06 02 01 04 TECNOLOGÍA APLICADA A LA EDUCACIÓN.

Destinar Equipo de Cómputo al Proceso de Enseñanza-Aprendizaje en Educación Superior para el Desarrollo de las Habilidades Digitales. Por cinco años consecutivos se programó alcanzar la meta de 190 equipos, la cual no se ha podido alcanzar cubriendo un 81.1 por ciento, equivalente a un total de 154 equipos. La variación que se presenta corresponde a que en fecha 14 de enero de 2019, se suscitó un robo de equipos de cómputo del laboratorio en el Plantel Amanalco; a pesar de lo anterior, se informa que la universidad ha trabajado para mantener la operatividad de dichos equipos de cómputo.

Impulsar la Participación de Estudiantes en Procesos de Certificación en el Uso de Tecnologías del Aprendizaje, Conocimiento, Información y Comunicación para el Desarrollo de Competencias y Habilidades. En este año, la Universidad impulsó la participación de 150 estudiantes (53 de la Licenciatura en Gerontología, 56 de la Licenciatura en Acupuntura Humana Rehabilitatoria y 41 de la Licenciatura en Quiropráctica) a través de la inscripción al curso de certificación en materia de Tecnologías de Información y Comunicación, proporcionado por Huawei Mobile, cumpliendo la meta al 100 por ciento.

02 05 06 02 01 05 CONVIVENCIA ESCOLAR SIN VIOLENCIA.

Realizar Acciones para la Prevención de la Violencia Escolar en Educación Superior. Con el propósito de prevenir, detectar, atender, investigar y sancionar actos de violencia dentro de las instalaciones de la Institución o fuera de ella, siempre que se trate de actividades propias de la misma, y que en dichos actos esté implicado el personal académico, administrativo y alumnado, se realizaron 10 acciones de prevención, cumpliendo la meta al 100 por ciento.

Realizar Acciones para la Igualdad de Trato y Oportunidades. Una prioridad para la universidad es contar con una cultura que promueva la equidad de género entre nuestra comunidad, así como una igualdad sustantiva entre mujeres y hombres en los procesos de selección de personal y promoción laboral, eliminando cualquier tipo de discriminación, en apoyo a nuestra población más vulnerable, motivo por lo que se programaron 10 acciones, cumpliendo la meta al 100 por ciento.

**Universidad Estatal del Valle de Toluca
Avance Operativo - Programático y Presupuestal
Enero - Diciembre de 2022**

FIN	FUN	SF	PP	SP	Pr	DESCRIPCIÓN	M E T A S			PRESUPUESTO 2022 (Miles de Pesos)			
							UNIDAD DE MEDIDA	PROGR- MADO	ALCAN- ZADO	AVANCE %	AUTORIZADO ANUAL	EJERCIDO	%
						GOBIERNO							
						GOBIERNO CAPAZ Y RESPONSABLE							
						COORDINACIÓN DE LAS POLÍTICAS DE GOBIERNO							
01	03	04	01			DESARROLLO DE LA FUNCIÓN PÚBLICA Y ÉTICA EN EL SERVICIO PÚBLICO					676.5	586.5	86.7
01	03	04	01	01	01	FISCALIZACIÓN. CONTROL Y EVALUACIÓN INTERNA DE LA GESTIÓN PÚBLICA					676.5	586.5	86.7
						Realizar Auditorías, con el Propósito de Verificar el Cumplimiento del Marco Normativo que Regula el Funcionamiento de las Dependencias y Organismos Auxiliares del Ejecutivo Estatal y los Ayuntamientos	Auditoría	5	5	100			
						Realizar Evaluaciones para Determinar el Grado de Eficacia y Eficiencia en los Procesos, así como en el Desempeño Institucional de las Dependencias y Organismos Auxiliares del Ejecutivo Estatal	Evaluación	1					
						Realizar Inspecciones a Rubros Específicos en las Dependencias, Organismos Auxiliares del Ejecutivo Estatal y en su caso Ayuntamientos, con el Propósito de Constatar el Cumplimiento del Marco Normativo que lo Regula	Inspección	21	21	100			
						Participar en Testificaciones con el Propósito de Asegurarse que los Actos Administrativos se Realicen Conforme a la Normatividad Vigente	Testificación	10	10	100			
						Participación del Órgano Interno de Control en Reuniones que por Mandato Legal o Disposición Administrativa así lo Requiera	Sesión	22	22	100			
						Acompañamiento en la Atención de Auditorías Practicadas por los Entes Fiscalizadores Externos	Acción	3	2	66.7			
						Atender Acciones Derivadas de la Fiscalización Realizada por Entes Fiscalizadores Externos	Acción	1	1	100			
01	03	04	02			SISTEMA ANTICORRUPCIÓN DEL ESTADO DE MÉXICO Y MUNICIPIOS					5.0		
01	03	04	02	02	04	INVESTIGACIÓN Y SANCIÓN DE FALTAS ADMINISTRATIVAS					5.0		
						Atender las Denuncias Presentadas por los Interesados	Denuncia	6	7	116.7			
						SOCIAL							
						DESARROLLO SOCIAL							
02	05	03	01			EDUCACIÓN SUPERIOR					75,554.2	73,633.1	97.5
02	05	03	01	01	02	EDUCACIÓN SUPERIOR UNIVERSITARIA					75,554.2	73,633.1	97.5
						Fomentar que los Estudiantes Egresen de sus Estudios de Tipo Superior en el Ciclo Escolar	Documento	286	286	100			

CUENTA PÚBLICA DEL GOBIERNO, ORGANISMOS AUXILIARES Y AUTÓNOMOS DEL ESTADO DE MÉXICO 2022

FIN	FUN	SF	PP	SP	Pr	DESCRIPCIÓN	M E T A S				PRESUPUESTO 2022 (Miles de Pesos)		
							UNIDAD DE MEDIDA	PROGR-MADO	ALCAN-ZADO	AVANCE %	AUTORIZADO ANUAL	EJERCIDO	%
						Atender la Matricula de Educación Superior para Contribuir en la Disminución de las Divergencias entre la Oferta y la Demanda Educativa	Estudiante	1,552	1,536	99			
						Atender a los Estudiantes de Nuevo Ingreso de Educación Superior para Contribuir en la Disminución de las Divergencias entre la Oferta y la Demanda Educativa	Estudiante	419	419	100			
						Realizar Acciones de Formación Integral, para Desarrollar Capacidades, Valores y Habilidades Profesionales	Acción	11	11	100			
						Realizar Acciones para Fomentar una Cultura Emprendedora	Acción	3	3	100			
						Acreditar Programas Educativos en Educación Superior para Mejorar la Calidad	Programa	2	2	100			
						Lograr Certificaciones en Educación Superior para Mejorar la Calidad	Documento	2	2	100			
						Fomentar que los Egresados se Titulen	Documento	246	246	100			
						Impulsar la Capacitación o Actualización del Personal Docente para Mejorar la Formación Académica	Docente	102	102	100			
						Evaluar al Personal Docente con la Finalidad de Encontrar Áreas de Oportunidad para Mejorar su Desempeño	Docente	102	106	103.9			
						Impulsar la Capacitación del Personal Directivo y Administrativo para el Fortalecimiento Institucional	Persona	60	60	100			
						Desarrollar Proyectos de Investigación para Atender las Necesidades de Desarrollo Tecnológico, Económico y Social	Proyecto	12	12	100			
						Realizar la Publicación de Documentos Derivados de la Investigación para su Divulgación	Publicación	9	9	100			
02	05	06	01			GESTIÓN DE LAS POLÍTICAS EDUCATIVAS					329.8	289.9	87.9
02	05	06	01	02	04	VINCULACIÓN CON EL SECTOR PRODUCTIVO					329.8	289.9	87.9
						Realizar Acciones de Vinculación y Extensión que Permitan Establecer Lazos de Colaboración con los Sectores Público, Privado y Social	Acción	6	6	100			
						Operar Convenios con los Sectores, Público, Privado y Social para Fortalecer los Lazos de Colaboración Institucional	Convenio	16	17	106.3			
						Atender Estudiantes en Educación Dual para Desarrollar Aptitudes y Habilidades en Unidades Económicas	Estudiante	85	87	102.4			
						Impulsar la Internacionalización de la Institución para Fortalecer la Calidad entre la Comunidad Educativa	Persona	1	1	100			
						Contactar Egresados en Educación Superior para Identificar su Situación Profesional	Egresado	170	170	100			
02	05	06	02			MODERNIZACIÓN DE LA EDUCACIÓN					1,792.1	1,159.6	64.7
02	05	06	02	01	01	FORTALECIMIENTO DE LA CALIDAD EDUCATIVA					1,004.3	460.1	45.8
						Impartir el Idioma Inglés a los Estudiantes en Educación Superior para el Desarrollo de Competencias	Estudiante	1,189	1,189	100			
02	05	06	02	01	04	TECNOLOGÍA APLICADA A LA EDUCACIÓN					778.8	690.8	88.7
						Destinar Equipo de Cómputo al Proceso de Enseñanza-Aprendizaje en Educación Superior para el Desarrollo de las Habilidades Digitales	Equipo de Cómputo	190	154	81.1			
						Impulsar la Participación de Estudiantes en Procesos de Certificación en el Uso de Tecnologías del Aprendizaje, Conocimiento, Información y Comunicación para el Desarrollo de Competencias y Habilidades	Estudiante	150	150	100			
02	05	06	02	01	05	CONVIVENCIA ESCOLAR SIN VIOLENCIA					9.0	8.7	96.7
						Realizar Acciones para la Prevención de la Violencia Escolar en Educación Superior	Acción	10	10	100			
						Realizar Acciones para la Igualdad de Trato y Oportunidades	Acción	10	10	100			

U N E V T

FIN	FUN	SF	PP	SP	Pr	DESCRIPCIÓN	M E T A S				PRESUPUESTO 2022 (Miles de Pesos)		
							UNIDAD DE MEDIDA	PROGRA- MADO	ALCAN- ZADO	AVANCE %	AUTORIZADO ANUAL	EJERCIDO	%
						GOBIERNO CAPAZ Y RESPONSABLE							
						OTROS NO CLASIFICADOS EN FUNCIONES ANTERIORES							
04	04	01	01			PREVISIONES PARA EL PAGO DE ADEUDOS DE EJERCICIOS FISCALES ANTERIORES					8,790.1	8,790.1	100.0
04	04	01	01	01	01	PASIVOS DERIVADOS DE EROGACIONES DEVENGADAS Y PENDIENTES DE EJERCICIOS ANTERIORES					8,790.1	8,790.1	100.0
						Registrar el Pago de Adeudos de Ejercicios Fiscales Anteriores	Documento	1	1	100			
						T O T A L					87,147.7	84,459.2	96.9
											-----	-----	

ANEXOS ESTABLECIDOS EN DIFERENTES ORDENAMIENTOS

U N E V T

Relación de Bienes Inmuebles que Componen el Patrimonio
Cuenta Pública 2022
(Miles de Pesos)

Ente Público: Universidad Estatal del Valle de Toluca

Código	Descripción de Bienes Inmuebles	* Valor en Libros
	Terrenos	398.4
	Edificios No Habitacionales	167,977.4
	Construcciones en Proceso	3,532.2
	T O T A L	171,908.0

Relación de Bienes Muebles que Componen el Patrimonio
Cuenta Pública 2022
(Miles de Pesos)

Ente Público: Universidad Estatal del Valle de Toluca

Código	Descripción de Bienes Muebles	Valor en Libros
	Mobiliario y Equipo de Oficina	24,875.5
	Mobiliario y Equipo Educativo y Recreativo	1,544.8
	Equipo e Instrumental Médico y de Laboratorio	29,263.5
	Equipo de Transporte	3,355.2
	Maquinaria, Otros Equipos y Herramientas	3,630.2
	T O T A L	62,669.2

Universidad Estatal del Valle de Toluca
Cuenta Pública 2022
Relación de Cuentas Bancarias Productivas Específicas

Fondo, Programa o Convenio	Datos de la Cuenta Bancaria	
	Institución Bancaria	Número de Cuentas *
General	BANORTE	442
Recursos Federales	BANORTE	763
Programa para el Mejoramiento del Profesorado	BANORTE	437
Fondo de Aportaciones Múltiples 2022	BANORTE	232

FORMATOS PARA EL CUMPLIMIENTO
DE LA LEY DE DISCIPLINA FINANCIERA
DE LAS ENTIDADES FEDERATIVAS
Y LOS MUNICIPIOS

U N E V T

Universidad Estatal del Valle de Toluca Estado de Situación Financiera Detallado - LDF Al 31 de Diciembre de 2022 y 2021 (Cifras en Mlles de Pesos)					
Concepto	2022	2021	Concepto	2022	2021
ACTIVO			PASIVO		
Activo Circulante			Pasivo Circulante		
a. Efectivo y Equivalentes (a=a1+a2+a3+a4+a5+a6+a7)	155.4	602.2	a. Cuentas por Pagar a Corto Plazo (a=a1+a2+a3+a4+a5+a6+a7+a8+a9)	3,900.6	9,211.7
a1) Efectivo	11.6		a1) Servicios Personales por Pagar a Corto Plazo		
a2) Bancos/Tesorería	143.8	602.2	a2) Proveedores por Pagar a Corto Plazo	241.0	176.9
a3) Bancos/Dependencias y Otros			a3) Contratistas por Obras Públicas por Pagar a Corto Plazo	3,532.2	4,903.0
a4) Inversiones Temporales (Hasta 3 meses)			a4) Participaciones y Aportaciones por Pagar a Corto Plazo		
a5) Fondos con Afectación Específica			a5) Transferencias Otorgadas por Pagar a Corto Plazo		
a6) Depósitos de Fondos de Terceros en Garantía y/o Administración			a6) Intereses, Comisiones y Otros Gastos de la Deuda Pública por Pagar a Corto Plazo		
a7) Otros Efectivos y Equivalentes			a7) Retenciones y Contribuciones por Pagar a Corto Plazo	35.3	964.1
b. Derechos a Recibir Efectivo o Equivalentes (b=b1+b2+b3+b4+b5+b6+b7)	4,505.4	5,448.3	a8) Devoluciones de la Ley de Ingresos por Pagar a Corto Plazo		
b1) Inversiones Financieras de Corto Plazo	4,355.0	5,447.1	a9) Otras Cuentas por Pagar a Corto Plazo	92.1	3,167.7
b2) Cuentas por Cobrar a Corto Plazo			b. Documentos por Pagar a Corto Plazo (b=b1+b2+b3)	0.0	0.0
b3) Deudores Diversos por Cobrar a Corto Plazo			b1) Documentos Comerciales por Pagar a Corto Plazo		
b4) Ingresos por Recuperar a Corto Plazo	150.4	1.2	b2) Documentos con Contratistas por Obras Públicas por Pagar a Corto Plazo		
b5) Deudores por Anticipos de la Tesorería a Corto Plazo			b3) Otros Documentos por Pagar a Corto Plazo		
b6) Préstamos Otorgados a Corto Plazo			c. Porción a Corto Plazo de la Deuda Pública a Largo Plazo (c=c1+c2)	0.0	0.0
b7) Otros Derechos a Recibir Efectivo o Equivalentes a Corto Plazo			c1) Porción a Corto Plazo de la Deuda Pública		
c. Derechos a Recibir Bienes o Servicios (c=c1+c2+c3+c4+c5)	0.0	0.0	c2) Porción a Corto Plazo de Arrendamiento Financiero		
c1) Anticipo a Proveedores por Adquisición de Bienes y Prestación de Servicios a Corto Plazo			d. Títulos y Valores a Corto Plazo		
c2) Anticipo a Proveedores por Adquisición de Bienes Inmuebles y Muebles a Corto Plazo			e. Pasivos Diferidos a Corto Plazo (e=e1+e2+e3)	0.0	0.0
c3) Anticipo a Proveedores por Adquisición de Bienes Intangibles a Corto Plazo			e1) Ingresos Cobrados por Adelantado a Corto Plazo		
c4) Anticipo a Contratistas por Obras Públicas a Corto Plazo			e2) Intereses Cobrados por Adelantado a Corto Plazo		
c5) Otros Derechos a Recibir Bienes o Servicios a Corto Plazo			e3) Otros Pasivos Diferidos a Corto Plazo		
d. Inventarios (d=d1+d2+d3+d4+d5)	0.0	0.0	f. Fondos y Bienes de Terceros en Garantía y/o Administración a Corto Plazo (f=f1+f2+f3+f4+f5+f6)	0.0	0.0
d1) Inventario de Mercancías para Venta			f1) Fondos en Garantía a Corto Plazo		
d2) Inventario de Mercancías Terminadas			f2) Fondos en Administración a Corto Plazo		
d3) Inventario de Mercancías en Proceso de Elaboración			f3) Fondos Contingentes a Corto Plazo		
d4) Inventario de Materias Primas, Materiales y Suministros para Producción			f4) Fondos de Fideicomisos, Mandatos y Contratos Análogos a Corto Plazo		
d5) Bienes en Tránsito			f5) Otros Fondos de Terceros en Garantía y/o Administración a Corto Plazo		
e. Almacenes			f6) Valores y Bienes en Garantía a Corto Plazo		
f. Estimación por Pérdida o Deterioro de Activos Circulantes (f=f1+f2)	0.0	0.0	g. Provisiones a Corto Plazo (g=g1+g2+g3)	0.0	0.0
f1) Estimaciones para Cuentas Incobrables por Derechos a Recibir Efectivo o Equivalentes			g1) Provisión para Demandas y Juicios a Corto Plazo		
f2) Estimación por Deterioro de Inventarios			g2) Provisión para Contingencias a Corto Plazo		
g. Otros Activos Circulantes (g=g1+g2+g3+g4)	0.0	0.0	g3) Otras Provisiones a Corto Plazo		
g1) Valores en Garantía			h. Otros Pasivos a Corto Plazo (h=h1+h2+h3)	0.0	0.0
g2) Bienes en Garantía (excluye depósitos de fondos)			h1) Ingresos por Clasificar		
g3) Bienes Derivados de Embargos, Decomisos, Aseguramientos y Dación en Pago			h2) Recaudación por Participar		
g4) Adquisición con Fondos de Terceros			h3) Otros Pasivos Circulantes		
IA. Total de Activos Circulantes (IA = a + b + c + d + e + f + g)	4,660.8	6,050.5	IIA. Total de Pasivos Circulantes (IIA = a + b + c + d + e + f + g + h)	3,900.6	9,211.7
Activo No Circulante			Pasivo No Circulante		
a. Inversiones Financieras a Largo Plazo			a. Cuentas por Pagar a Largo Plazo		
b. Derechos a Recibir Efectivo o Equivalentes a Largo Plazo			b. Documentos por Pagar a Largo Plazo		
c. Bienes Inmuebles, Infraestructura y Construcciones en Proceso	171,908.0	168,393.5	c. Deuda Pública a Largo Plazo		
d. Bienes Muebles	62,669.2	54,355.9	d. Pasivos Diferidos a Largo Plazo		
e. Activos Intangibles			e. Fondos y Bienes de Terceros en Garantía y/o en Administración a Largo Plazo		
f. Depreciación, Deterioro y Amortización Acumulada de Bienes	-55,210.0	-47,987.4	f. Provisiones a Largo Plazo		
g. Activos Diferidos			II B. Total de Pasivos No Circulantes (II B = a + b + c + d + e + f)	0.0	0.0
h. Estimación por Pérdida o Deterioro de Activos no Circulantes			II. Total del Pasivo (II = IIA + II B)	3,900.6	9,211.7
i. Otros Activos no Circulantes			HACIENDA PÚBLICA/PATRIMONIO		
IB. Total de Activos No Circulantes (IB = a + b + c + d + e + f + g + h + i)	179,367.2	174,762.0	IIIA. Hacienda Pública/Patrimonio Contribuido (IIIA = a + b + c)	6,187.5	6,187.5
I. Total del Activo (I = IA + IB)	184,028.0	180,812.5	a. Aportaciones	6,187.5	6,187.5
			b. Donaciones de Capital		
			c. Actualización de la Hacienda Pública/Patrimonio		
			IIIB. Hacienda Pública/Patrimonio Generado (IIIB = a + b + c + d + e)	173,939.9	165,413.3
			a. Resultados del Ejercicio (Ahorro/ Desahorro)	8,758.4	2,549.5
			b. Resultados de Ejercicios Anteriores	165,181.5	162,863.8
			c. Revalúos		
			d. Reservas		
			e. Rectificaciones de Resultados de Ejercicios Anteriores		
			IIIC. Exceso o Insuficiencia en la Actualización de la Hacienda Pública/Patrimonio (IIIC=a+b)	0.0	0.0
			a. Resultado por Posición Monetaria		
			b. Resultado por Tenencia de Activos no Monetarios		
			III. Total Hacienda Pública/Patrimonio (III = IIIA + IIIB + IIIC)	180,127.4	171,600.8
			IV. Total del Pasivo y Hacienda Pública/Patrimonio (IV = II + III)	184,028.0	180,812.5

CUENTA PÚBLICA DEL GOBIERNO, ORGANISMOS AUXILIARES Y AUTÓNOMOS DEL ESTADO DE MÉXICO 2022

Universidad Estatal del Valle de Toluca Informe Analítico de la Deuda Pública y Otros Pasivos - LDF Al 31 de Diciembre de 2021 y 2022							
Denominación de la Deuda Pública y Otros Pasivos (c)	Saldo al 31 de Diciembre de 2021 (d)	Disposiciones del Periodo (e)	Amortizaciones del Periodo (f)	Revaluaciones, Reclasificaciones y Otros Ajustes (g)	Saldo Final del Periodo (h) h=d+e-f+g	Pago de Intereses del Periodo (i)	Pago de Comisiones y demás Costos Asociados Durante el Periodo (j)
1. Deuda Pública (1=A+B)	0.0	0.0	0.0	0.0	0.0	0.0	
A. Corto Plazo (A=a1+a2+a3)	0.0	0.0	0.0	0.0	0.0	0.0	
a1) Instituciones de Crédito							
a2) Títulos y Valores							
a3) Arrendamientos Financieros							
B. Largo Plazo (B=b1+b2+b3)	0.0	0.0	0.0	0.0	0.0	0.0	
b1) Instituciones de Crédito							
b2) Títulos y Valores							
b3) Arrendamientos Financieros							
2. Otros Pasivos	9,211.7				3,900.6		
3. Total de la Deuda Pública y Otros Pasivos (3=1+2)	9,211.7	0.0	0.0	0.0	3,900.6		
4. Deuda Contingente 1 (Informativo)	0.0	0.0	0.0	0.0	0.0		
A. Deuda Contingente 1							
B. Deuda Contingente 2							
C. Deuda Contingente XX							
5. Valor de Instrumentos Bono Cupón Cero 2 (Informativo)	0.0	0.0	0.0	0.0	0.0		
A. Instrumento Bono Cupón Cero 1							
B. Instrumento Bono Cupón Cero 2							
C. Instrumento Bono Cupón Cero XX							

1 Se refiere a cualquier Financiamiento sin fuente o garantía de pago definida, que sea asumida de manera solidaria o subsidiaria por las Entidades Federativas con sus Municipios, organismos descentralizados y empresas de participación estatal mayoritaria y fideicomisos, locales o municipales, y por los Municipios con sus respectivos organismos descentralizados y empresas de participación municipal mayoritaria.

2 Se refiere al valor del Bono Cupón Cero que respalda el pago de los créditos asociados al mismo (Activo).

Obligaciones a Corto Plazo (k)	Monto Contratado (l)	Plazo Pactado (m)	Tasa de Interés (n)	Comisiones y Costos Relacionados (o)	Tasa Efectiva (p)
6. Obligaciones a Corto Plazo (Informativo)					
A. Crédito 1					
B. Crédito 2					
C. Crédito XX					

U N E V T

Universidad Estatal del Valle de Toluca Informe Analítico de Obligaciones Diferentes de Financiamientos Al 31 de Diciembre de 2022 (Miles de Pesos)										
Denominación de las Obligaciones Diferentes de Financiamiento (c)	Fecha del Contrato (d)	Fecha de Inicio de Operación del Proyecto (e)	Fecha de Vencimiento (f)	Monto de la Inversión Pactado (g)	Plazo Pactado (h)	Monto Promedio Mensual del Pago de la Contraprestación (i)	Monto Promedio Mensual del Pago de la Contraprestación Correspondiente al Pago de Inversión (j)	Monto Pagado de la Inversión al XX de XXXX de 20XX (k)	Monto Pagado de la Inversión Actualizado al XX de XXXX de 20XX (l)	Saldo Pendiente por Pagar de la Inversión al XX de XXXX de 20XX (m = g - l)
A. Asociaciones Público Privadas (APP's) (A=a+b+c+d)				0.0		0.0	0.0			0.0
a) APP 1										0.0
b) APP 2										0.0
c) APP 3										0.0
d) APP XX										0.0
B. Otros Instrumentos (B=a+b+c+d)				0.0		0.0	0.0			0.0
a) Otro Instrumento 1										0.0
b) Otro Instrumento 2										0.0
c) Otro Instrumento 3										0.0
d) Otro Instrumento XX										0.0
C. Total de Obligaciones Diferentes de Financiamiento (C=A+B)				0.0		0.0	0.0			0.0

Universidad Estatal del Valle de Toluca
Balance Presupuestario
Del 1 de Enero al 31 de Diciembre de 2022
(Miles de Pesos)

Concepto	Estimado / Aprobado	Devengado	Recaudado / Pagado
A. Ingresos Totales (A = A1+A2+A3)	87,869.8	83,566.8	83,566.8
A1. Ingresos de Libre Disposición	76,016.9	67,951.7	67,951.7
A2. Transferencias Federales Etiquetadas	11,852.9	11,852.9	11,852.9
A3. Financiamiento Neto		3,762.2	3,762.2
B. Egresos Presupuestarios¹ (B = B1+B2)	87,869.8	84,459.2	80,742.6
B1. Gasto No Etiquetado (sin incluir Amortización de la Deuda Pública)	76,016.9	72,606.3	72,429.3
B2. Gasto Etiquetado (sin incluir Amortización de la Deuda Pública)	11,852.9	11,852.9	8,313.3
C. Remanentes del Ejercicio Anterior (C = C1 + C2)	0.0	3,174.8	3,174.8
C1. Remanentes de Ingresos de Libre Disposición Aplicados en el Periodo		3,174.8	3,174.8
C2. Remanentes de Transferencias Federales Etiquetadas Aplicados en el Periodo			
I. Balance Presupuestario (I = A - B + C)	0.0	2,282.4	5,999.0
II. Balance Presupuestario sin Financiamiento Neto (II = I - A3)	0.0	-1,479.8	2,236.8
III. Balance Presupuestario sin Financiamiento Neto y sin Remanentes del Ejercicio Anterior (III = II - C)	0.0	-4,654.6	-938.0

Concepto	Aprobado	Devengado	Pagado
E. Intereses, Comisiones y Gastos de la Deuda (E = E1+E2)	0.0	0.0	0.0
E1. Intereses, Comisiones y Gastos de la Deuda con Gasto No Etiquetado			
E2. Intereses, Comisiones y Gastos de la Deuda con Gasto Etiquetado			
IV. Balance Primario (IV = III + E)	0.0	-4,654.6	-938.0

Concepto	Estimado/ Aprobado	Devengado	Recaudado / Pagado
F. Financiamiento (F = F1 + F2)	0.0	0.0	0.0
F1. Financiamiento con Fuente de Pago de Ingresos de Libre Disposición			
F2. Financiamiento con Fuente de Pago de Transferencias Federales Etiquetadas			
G. Amortización de la Deuda (G = G1 + G2)	0.0	0.0	0.0
G1. Amortización de la Deuda Pública con Gasto No Etiquetado			
G2. Amortización de la Deuda Pública con Gasto Etiquetado			
A3. Financiamiento Neto (A3 = F - G)	0.0	0.0	0.0

Concepto	Estimado/ Aprobado	Devengado	Recaudado / Pagado
A1. Ingresos de Libre Disposición	76,016.9	67,951.7	67,951.7
A3.1 Financiamiento Neto con Fuente de Pago de Ingresos de Libre Disposición (A3.1 = F1 - G1)	0.0	3,762.2	3,762.2
F1. Financiamiento con Fuente de Pago de Ingresos de Libre Disposición		3,762.2	3,762.2
G1. Amortización de la Deuda Pública con Gasto No Etiquetado			
B1. Gasto No Etiquetado (sin Incluir Amortización de la Deuda Pública)	76,016.9	72,606.3	72,429.3
C1. Remanentes de Ingresos de Libre Disposición Aplicados en el Periodo		3,174.8	3,174.8
V. Balance Presupuestario de Recursos Disponibles (V = A1 + A3.1 - B1 + C1)	0.0	2,282.4	2,459.4
VI. Balance Presupuestario de Recursos Disponibles sin Financiamiento Neto (VI = V - A3.1)	0.0	-1,479.8	-1,302.8

Concepto	Estimado/ Aprobado	Devengado	Recaudado / Pagado
A2. Transferencias Federales Etiquetadas	11,852.9	11,852.9	11,852.9
A3.2 Financiamiento Neto con Fuente de Pago de Transferencias Federales Etiquetadas (A3.2 = F2 - G2)	0.0	0.0	0.0
F2. Financiamiento con Fuente de Pago de Transferencias Federales Etiquetadas			
G2. Amortización de la Deuda Pública con Gasto Etiquetado			
B2. Gasto Etiquetado (sin Incluir Amortización de la Deuda Pública)	11,852.9	11,852.9	8,313.3
C2. Remanentes de Transferencias Federales Etiquetadas Aplicados en el Periodo			
VII. Balance Presupuestario de Recursos Etiquetados (VII = A2 + A3.2 - B2 + C2)	0.0	0.0	3,539.6
VIII. Balance Presupuestario de Recursos Etiquetados sin Financiamiento Neto (VIII = VII - A3.2)	0.0	0.0	3,539.6

U N E V T

Universidad Estatal del Valle de Toluca Estado Analítico de Ingresos Detallado - LDF Del 1 de Enero al 31 de Diciembre de 2022 (Miles de Pesos)						
Concepto	Ingreso					Diferencia
	Estimado	Ampliaciones/ (Reducciones)	Modificado	Devengado	Recaudado	
Ingresos de Libre Disposición						
A. Impuestos			0.0			0.0
B. Cuotas y Aportaciones de Seguridad Social			0.0			0.0
C. Contribuciones de Mejoras			0.0			0.0
D. Derechos			0.0			0.0
E. Productos			0.0	201.7	201.7	201.7
F. Aprovechamientos			0.0			0.0
G. Ingresos por Ventas de Bienes y Servicios	10,359.3	-7,184.5	3,174.8	3,422.0	3,422.0	-6,937.3
H. Participaciones	0.0	0.0	0.0	0.0	0.0	0.0
(H=h1+h2+h3+h4+h5+h6+h7+h8+h9+h10+h11)						
h1) Fondo General de Participaciones			0.0			0.0
h2) Fondo de Fomento Municipal			0.0			0.0
h3) Fondo de Fiscalización y Recaudación			0.0			0.0
h4) Fondo de Compensación			0.0			0.0
h5) Fondo de Extracción de Hidrocarburos			0.0			0.0
h6) Impuesto Especial Sobre Producción y Servicios			0.0			0.0
h7) 0.136% de la Recaudación Federal Participable			0.0			0.0
h8) 3.17% Sobre Extracción de Petróleo			0.0			0.0
h9) Gasolinas y Diésel			0.0			0.0
h10) Fondo del Impuesto Sobre la Renta			0.0			0.0
h11) Fondo de Estabilización de los Ingresos de las Entidades Federativas			0.0			0.0
I. Incentivos Derivados de la Colaboración Fiscal (I=i1+i2+i3+i4+i5)	0.0	0.0	0.0	0.0	0.0	0.0
i1) Tenencia o Uso de Vehículos			0.0			0.0
i2) Fondo de Compensación ISAN			0.0			0.0
i3) Impuesto Sobre Automóviles Nuevos			0.0			0.0
i4) Fondo de Compensación de Repecos-Intermedios			0.0			0.0
i5) Otros Incentivos Económicos			0.0			0.0
J. Transferencias	65,657.6	-2,327.7	63,329.9	67,502.8	67,502.8	1,845.2
K. Convenios	0.0	0.0	0.0	0.0	0.0	0.0
k1) Otros Convenios y Subsidios			0.0			0.0
L. Otros Ingresos de Libre Disposición (L=l1+l2)	0.0	0.0	0.0	0.0	0.0	0.0
l1) Participaciones en Ingresos Locales			0.0			0.0
l2) Otros Ingresos de Libre Disposición			0.0			0.0
I. Total de Ingresos de Libre Disposición	76,016.9	-9,512.2	66,504.7	71,126.5	71,126.5	-4,890.4
(I=A+B+C+D+E+F+G+H+I+J+K+L)						
Ingresos Excedentes de Ingresos de Libre Disposición			0.0			0.0
Transferencias Federales Etiquetadas			0.0			0.0
A. Aportaciones (A=a1+a2+a3+a4+a5+a6+a7+a8)	11,852.9	0.0	11,852.9	11,852.9	11,852.9	0.0
a1) Fondo de Aportaciones para la Nómina Educativa y Gasto Operativo			0.0			0.0
a2) Fondo de Aportaciones para los Servicios de Salud			0.0			0.0
a3) Fondo de Aportaciones para la Infraestructura Social			0.0			0.0
a4) Fondo de Aportaciones para el Fortalecimiento de los Municipios y de las Demarcaciones Territoriales del Distrito Federal			0.0			0.0
a5) Fondo de Aportaciones Múltiples	11,852.9		11,852.9	11,852.9	11,852.9	0.0
a6) Fondo de Aportaciones para la Educación Tecnológica y de Adultos			0.0			0.0
a7) Fondo de Aportaciones para la Seguridad Pública de los Estados y del Distrito Federal			0.0			0.0
a8) Fondo de Aportaciones para el Fortalecimiento de las Entidades Federativas			0.0			0.0
B. Convenios (B=b1+b2+b3+b4)	0.0	0.0	0.0	0.0	0.0	0.0
b1) Convenios de Protección Social en Salud			0.0			0.0
b2) Convenios de Descentralización			0.0			0.0
b3) Convenios de Reasignación			0.0			0.0
b4) Otros Convenios y Subsidios			0.0			0.0
C. Fondos Distintos de Aportaciones (C=c1+c2)	0.0	0.0	0.0	0.0	0.0	0.0
c1) Fondo para Entidades Federativas y Municipios Productores de Hidrocarburos			0.0			0.0
c2) Fondo Minero			0.0			0.0
D. Transferencias, Subsidios y Subvenciones, y Pensiones y Jubilaciones			0.0			0.0
E. Otras Transferencias Federales Etiquetadas			0.0			0.0
II. Total de Transferencias Federales Etiquetadas (II = A + B + C + D + E)	11,852.9	0.0	11,852.9	11,852.9	11,852.9	0.0
III. Ingresos Derivados de Financiamientos (III = A)	0.0	8,790.1	8,790.1	3,762.2	3,762.2	3,762.2
A. Ingresos Derivados de Financiamientos		8,790.1	8,790.1	3,762.2	3,762.2	3,762.2
IV. Total de Ingresos (IV = I + II + III)	87,869.8	-722.1	87,147.7	86,741.6	86,741.6	-1,128.2
Datos Informativos						
1. Ingresos Derivados de Financiamientos con Fuente de Pago de Ingresos de Libre Disposición			0.0			0.0
2. Ingresos Derivados de Financiamientos con Fuente de Pago de Transferencias Federales Etiquetadas			0.0			0.0
3. Ingresos Derivados de Financiamientos (3 = 1 + 2)	0.0	0.0	0.0	0.0	0.0	0.0

CUENTA PÚBLICA DEL GOBIERNO, ORGANISMOS AUXILIARES Y AUTÓNOMOS DEL ESTADO DE MÉXICO 2022

Universidad Estatal del Valle de Toluca Estado Analítico del Ejercicio del Presupuesto de Egresos Detallado Clasificación por Objeto del Gasto (Capítulo y Concepto) Del 1 de Enero al 31 de Diciembre de 2022 (Miles de Pesos)						
Concepto	Egresos					Subejercicio
	Aprobado	Ampliaciones/ (Reducciones)	Modificado	Devengado	Pagado	
I. Gasto No Etiquetado (I=A+B+C+D+E+F+G+H+I)	76,016.9	-722.1	75,294.8	72,606.3	72,429.3	2,688.5
A. Servicios Personales (A=a1+a2+a3+a4+a5+a6+a7)	45,636.9	0.0	45,636.9	43,286.6	43,286.6	2,350.3
a1) Remuneraciones al Personal de Carácter Permanente	27,245.8	-1,082.8	26,163.0	25,625.0	25,625.0	538.0
a2) Remuneraciones al Personal de Carácter Transitorio			0.0			0.0
a3) Remuneraciones Adicionales y Especiales	7,983.3	327.1	8,310.4	8,147.7	8,147.7	162.7
a4) Seguridad Social	7,305.8	815.7	8,121.5	6,979.7	6,979.7	1,141.8
a5) Otras Prestaciones Sociales y Económicas	3,102.0	-60.0	3,042.0	2,534.2	2,534.2	507.8
a6) Previsiones			0.0			0.0
a7) Pago de Estímulos a Servidores Públicos			0.0			0.0
B. Materiales y Suministros (B=b1+b2+b3+b4+b5+b6+b7+b8+b9)	11,682.9	-4,216.2	7,466.7	7,286.4	7,286.4	180.3
b1) Materiales de Administración, Emisión de Documentos y Artículos Oficiales	4,172.4	-1,542.2	2,630.2	2,477.8	2,477.8	152.4
b2) Alimentos y Utensilios	401.5	-353.6	47.9	46.7	46.7	1.2
b3) Materias Primas y Materiales de Producción y Comercialización			0.0			0.0
b4) Materiales y Artículos de Construcción y de Reparación	2,475.0	-613.7	1,861.3	1,839.8	1,839.8	21.5
b5) Productos Químicos, Farmacéuticos y de Laboratorio	2,426.1	-407.9	2,018.2	2,018.2	2,018.2	0.0
b6) Combustibles, Lubricantes y Aditivos	720.8	-496.0	224.8	224.7	224.7	0.1
b7) Vestuario, Blancos, Prendas de Protección y Artículos Deportivos	292.6	-292.6	0.0			0.0
b8) Materiales y Suministros Para Seguridad			0.0			0.0
b9) Herramientas, Refacciones y Accesorios Menores	1,194.5	-510.2	684.3	679.2	679.2	5.1
C. Servicios Generales (C=c1+c2+c3+c4+c5+c6+c7+c8+c9)	17,368.1	-4,052.3	13,315.8	13,161.6	12,984.6	154.2
c1) Servicios Básicos	2,197.9	-248.2	1,949.7	1,902.9	1,787.0	46.8
c2) Servicios de Arrendamiento	4.1	300.3	304.4	304.4	304.4	0.0
c3) Servicios Profesionales, Científicos, Técnicos y Otros Servicios	5,661.5	-3,071.7	2,589.8	2,559.3	2,559.4	30.5
c4) Servicios Financieros, Bancarios y Comerciales	1,150.2	-298.5	851.7	846.2	785.1	5.5
c5) Servicios de Instalación, Reparación, Mantenimiento y Conservación	5,315.0	715.3	6,030.3	5,959.0	5,959.0	71.3
c6) Servicios de Comunicación Social y Publicidad	223.1	-197.6	25.5	25.5	25.5	0.0
c7) Servicios de Traslado y Viáticos		25.6	25.6	25.6	25.6	0.0
c8) Servicios Oficiales	74.3	272.6	346.9	346.9	346.8	0.0
c9) Otros Servicios Generales	2,742.0	-1,550.1	1,191.9	1,191.8	1,191.8	0.1
D. Transferencias, Asignaciones, Subsidios y Otras Ayudas (D=d1+d2+d3+d4+d5+d6+d7+d8+d9)	1,329.0	-1,243.7	85.3	81.6	81.6	3.7
d1) Transferencias Internas y Asignaciones al Sector Público			0.0			0.0
d2) Transferencias al Resto del Sector Público			0.0			0.0
d3) Subsidios y Subvenciones	163.7	-94.2	69.5	66.1	66.1	3.4
d4) Ayudas Sociales	1,165.3	-1,149.5	15.8	15.5	15.5	0.3
d5) Pensiones y Jubilaciones			0.0			0.0
d6) Transferencias a Fideicomisos, Mandatos y Otros Análogos			0.0			0.0
d7) Transferencias a la Seguridad Social			0.0			0.0
d8) Donativos			0.0			0.0
d9) Transferencias al Exterior			0.0			0.0
E. Bienes Muebles, Inmuebles e Intangibles (E=e1+e2+e3+e4+e5+e6+e7+e8+e9)	0.0	0.0	0.0	0.0	0.0	0.0
e1) Mobiliario y Equipo de Administración			0.0			0.0
e2) Mobiliario y Equipo Educativo y Recreativo			0.0			0.0
e3) Equipo e Instrumental Médico y de Laboratorio			0.0			0.0
e4) Vehículos y Equipo de Transporte			0.0			0.0
e5) Equipo de Defensa y Seguridad			0.0			0.0
e6) Maquinaria, Otros Equipos y Herramientas			0.0			0.0
e7) Activos Biológicos			0.0			0.0
e8) Bienes Inmuebles			0.0			0.0
e9) Activos Intangibles			0.0			0.0
F. Inversión Pública (F=f1+f2+f3)	0.0	0.0	0.0	0.0	0.0	0.0
f1) Obra Pública en Bienes de Dominio Público			0.0			0.0
f2) Obra Pública en Bienes Propios			0.0			0.0
f3) Proyectos Productivos y Acciones de Fomento			0.0			0.0
G. Inversiones Financieras y Otras Provisiones (G=g1+g2+g3+g4+g5+g6+g7)	0.0	0.0	0.0	0.0	0.0	0.0
g1) Inversiones Para el Fomento de Actividades Productivas			0.0			0.0
g2) Acciones y Participaciones de Capital			0.0			0.0
g3) Compra de Títulos y Valores			0.0			0.0
g4) Concesión de Préstamos			0.0			0.0
g5) Inversiones en Fideicomisos, Mandatos y Otros Análogos			0.0			0.0
Fideicomiso de Desastres Naturales (Informativo)			0.0			0.0
g6) Otras Inversiones Financieras			0.0			0.0
g7) Provisiones para Contingencias y Otras Erogaciones Especiales			0.0			0.0
H. Participaciones y Aportaciones (H=h1+h2+h3)	0.0	0.0	0.0	0.0	0.0	0.0
h1) Participaciones			0.0			0.0
h2) Aportaciones			0.0			0.0
h3) Convenios			0.0			0.0
I. Deuda Pública (I=i1+i2+i3+i4+i5+i6+i7)	0.0	8,790.1	8,790.1	8,790.1	8,790.1	0.0
i1) Amortización de la Deuda Pública			0.0			0.0
i2) Intereses de la Deuda Pública			0.0			0.0
i3) Comisiones de la Deuda Pública			0.0			0.0
i4) Gastos de la Deuda Pública			0.0			0.0
i5) Costo por Coberturas			0.0			0.0
i6) Apoyos Financieros			0.0			0.0
I7) Adeudos de Ejercicios Fiscales Anteriores (ADEFAS)		8,790.1	8,790.1	8,790.1	8,790.1	0.0

U N E V T

Concepto	Egresos					Subejercicio
	Aprobado	Ampliaciones/ (Reducciones)	Modificado	Devengado	Pagado	
II. Gasto Etiquetado (II=A+B+C+D+E+F+G+H+I)	11,852.9	0.0	11,852.9	11,852.9	8,313.3	0.0
A. Servicios Personales (A=a1+a2+a3+a4+a5+a6+a7)	0.0	0.0	0.0	0.0	0.0	0.0
a1) Remuneraciones al Personal de Carácter Permanente			0.0			0.0
a2) Remuneraciones al Personal de Carácter Transitorio			0.0			0.0
a3) Remuneraciones Adicionales y Especiales			0.0			0.0
a4) Seguridad Social			0.0			0.0
a5) Otras Prestaciones Sociales y Económicas			0.0			0.0
a6) Previsiones			0.0			0.0
a7) Pago de Estímulos a Servidores Públicos			0.0			0.0
B. Materiales y Suministros (B=b1+b2+b3+b4+b5+b6+b7+b8+b9)	0.0	0.0	0.0	0.0	0.0	0.0
b1) Materiales de Administración, Emisión de Documentos y Artículos Oficiales			0.0			0.0
b2) Alimentos y Utensilios			0.0			0.0
b3) Materias Primas y Materiales de Producción y Comercialización			0.0			0.0
b4) Materiales y Artículos de Construcción y de Reparación			0.0			0.0
b5) Productos Químicos, Farmacéuticos y de Laboratorio			0.0			0.0
b6) Combustibles, Lubricantes y Aditivos			0.0			0.0
b7) Vestuario, Blancos, Prendas de Protección y Artículos Deportivos			0.0			0.0
b8) Materiales y Suministros Para Seguridad			0.0			0.0
b9) Herramientas, Refacciones y Accesorios Menores			0.0			0.0
C. Servicios Generales (C=c1+c2+c3+c4+c5+c6+c7+c8+c9)	0.0	0.0	0.0	0.0	0.0	0.0
c1) Servicios Básicos			0.0			0.0
c2) Servicios de Arrendamiento			0.0			0.0
c3) Servicios Profesionales, Científicos, Técnicos y Otros Servicios			0.0			0.0
c4) Servicios Financieros, Bancarios y Comerciales			0.0			0.0
c5) Servicios de Instalación, Reparación, Mantenimiento y Conservación			0.0			0.0
c6) Servicios de Comunicación Social y Publicidad			0.0			0.0
c7) Servicios de Traslado y Viáticos			0.0			0.0
c8) Servicios Oficiales			0.0			0.0
c9) Otros Servicios Generales			0.0			0.0
D. Transferencias, Asignaciones, Subsidios y Otras Ayudas (D=d1+d2+d3+d4+d5+d6+d7+d8+d9)	0.0	0.0	0.0	0.0	0.0	0.0
d1) Transferencias Internas y Asignaciones al Sector Público			0.0			0.0
d2) Transferencias al Resto del Sector Público			0.0			0.0
d3) Subsidios y Subvenciones			0.0			0.0
d4) Ayudas Sociales			0.0			0.0
d5) Pensiones y Jubilaciones			0.0			0.0
d6) Transferencias a Fideicomisos, Mandatos y Otros Análogos			0.0			0.0
d7) Transferencias a la Seguridad Social			0.0			0.0
d8) Donativos			0.0			0.0
d9) Transferencias al Exterior			0.0			0.0
E. Bienes Muebles, Inmuebles e Intangibles (E=e1+e2+e3+e4+e5+e6+e7+e8+e9)	0.0	0.0	0.0	0.0	0.0	0.0
e1) Mobiliario y Equipo de Administración			0.0			0.0
e2) Mobiliario y Equipo Educativo y Recreativo			0.0			0.0
e3) Equipo e Instrumental Médico y de Laboratorio			0.0			0.0
e4) Vehículos y Equipo de Transporte			0.0			0.0
e5) Equipo de Defensa y Seguridad			0.0			0.0
e6) Maquinaria, Otros Equipos y Herramientas			0.0			0.0
e7) Activos Biológicos			0.0			0.0
e8) Bienes Inmuebles			0.0			0.0
e9) Activos Intangibles			0.0			0.0
F. Inversión Pública (F=f1+f2+f3)	11,852.9	0.0	11,852.9	11,852.9	8,313.3	0.0
f1) Obra Pública en Bienes de Dominio Público			0.0			0.0
f2) Obra Pública en Bienes Propios	11,852.9		11,852.9	11,852.9	8,313.3	0.0
f3) Proyectos Productivos y Acciones de Fomento			0.0			0.0
G. Inversiones Financieras y Otras Provisiones (G=g1+g2+g3+g4+g5+g6+g7)	0.0	0.0	0.0	0.0	0.0	0.0
g1) Inversiones Para el Fomento de Actividades Productivas			0.0			0.0
g2) Acciones y Participaciones de Capital			0.0			0.0
g3) Compra de Títulos y Valores			0.0			0.0
g4) Concesión de Préstamos			0.0			0.0
g5) Inversiones en Fideicomisos, Mandatos y Otros Análogos			0.0			0.0
Fideicomiso de Desastres Naturales (Informativo)			0.0			0.0
g6) Otras Inversiones Financieras			0.0			0.0
g7) Provisiones para Contingencias y Otras Erogaciones Especiales			0.0			0.0
H. Participaciones y Aportaciones (H=h1+h2+h3)	0.0	0.0	0.0	0.0	0.0	0.0
h1) Participaciones			0.0			0.0
h2) Aportaciones			0.0			0.0
h3) Convenios			0.0			0.0
I. Deuda Pública (I=i1+i2+i3+i4+i5+i6+i7)	0.0	0.0	0.0	0.0	0.0	0.0
i1) Amortización de la Deuda Pública			0.0			0.0
i2) Intereses de la Deuda Pública			0.0			0.0
i3) Comisiones de la Deuda Pública			0.0			0.0
i4) Gastos de la Deuda Pública			0.0			0.0
i5) Costo por Coberturas			0.0			0.0
i6) Apoyos Financieros			0.0			0.0
i7) Adeudos de Ejercicios Fiscales Anteriores (ADEFAS)			0.0			0.0
III. Total de Egresos (II = I + II)	87,869.8	-722.1	87,147.7	84,469.2	80,742.6	2,688.5

Universidad Estatal del Valle de Toluca Estado Analítico del Ejercicio del Presupuesto de Egresos Detallado Clasificación Administrativa Del 1 de Enero al 31 de Diciembre de 2022 (Miles de Pesos)						
Concepto (c)	Egresos					Subejercicio
	Aprobado	Ampliaciones/ (Reducciones)	Modificado	Devengado	Pagado	
I. Gasto No Etiquetado (I=A+B+C+D+E+F+G+H)	76,016.9	-722.1	75,294.8	72,606.3	72,429.3	2,688.5
210C310000 Universidad Estatal del Valle de Toluca	76,016.9	-722.1	75,294.8	72,606.3	72,429.3	2,688.5
II. Gasto Etiquetado (II=A+B+C+D+E+F+G+H)	11,852.9	0.0	11,852.9	11,852.9	8,313.3	0.0
210C310000 Universidad Estatal del Valle de Toluca	11,852.9		11,852.9	11,852.9	8,313.3	0.0
III. Total de Egresos (III = I + II)	87,869.8	-722.1	87,147.7	84,459.2	80,742.6	2,688.5

U N E V T

Universidad Estatal del Valle de Toluca Estado Analítico del Ejercicio del Presupuesto de Egresos Detallado Clasificación Funcional (Finalidad y Función) Del 1 de Enero al 31 de Diciembre de 2022 (Miles de Pesos)						
Concepto (c)	Egresos					Subejercicio (e)
	Aprobado (d)	Ampliaciones/ (Reducciones)	Modificado	Devengado	Pagado	
I. Gasto No Etiquetado (I=A+B+C+D)	76,016.9	-722.1	75,294.8	72,606.3	72,429.3	2,688.5
A. Gobierno (A=a1+a2+a3+a4+a5+a6+a7+a8)	905.1	-223.6	681.5	586.5	586.5	95.0
a1) Legislación			0.0			0.0
a2) Justicia			0.0			0.0
a3) Coordinación de la Política de Gobierno	905.1	-223.6	681.5	586.5	586.5	95.0
a4) Relaciones Exteriores			0.0			0.0
a5) Asuntos Financieros y Hacendarios			0.0			0.0
a6) Seguridad Nacional			0.0			0.0
a7) Asuntos de Orden Público y de Seguridad Interior			0.0			0.0
a8) Otros Servicios Generales			0.0			0.0
B. Desarrollo Social (B=b1+b2+b3+b4+b5+b6+b7)	75,111.8	-9,288.6	65,823.2	63,229.7	63,052.7	2,593.5
b1) Protección Ambiental			0.0			0.0
b2) Vivienda y Servicios a la Comunidad			0.0			0.0
b3) Salud			0.0			0.0
b4) Recreación, Cultura y Otras Manifestaciones Sociales			0.0			0.0
b5) Educación	75,111.8	-9,288.6	65,823.2	63,229.7	63,052.7	2,593.5
b6) Protección Social			0.0			0.0
b7) Otros Asuntos Sociales			0.0			0.0
C. Desarrollo Económico (C=c1+c2+c3+c4+c5+c6+c7+c8+c9)	0.0	0.0	0.0	0.0	0.0	0.0
c1) Asuntos Económicos, Comerciales y Laborales en General			0.0			0.0
c2) Agropecuaria, Silvicultura, Pesca y Caza			0.0			0.0
c3) Combustibles y Energía			0.0			0.0
c4) Minería, Manufacturas y Construcción			0.0			0.0
c5) Transporte			0.0			0.0
c6) Comunicaciones			0.0			0.0
c7) Turismo			0.0			95.0
c8) Ciencia, Tecnología e Innovación			0.0			0.0
c9) Otras Industrias y Otros Asuntos Económicos			0.0			0.0
D. Otras No Clasificadas en Funciones Anteriores (D=d1+d2+d3+d4)	0.0	8,790.1	8,790.1	8,790.1	8,790.1	0.0
d1) Transacciones de la Deuda Pública / Costo Financiero de la Deuda			0.0			0.0
d2) Transferencias, Participaciones y Aportaciones Entre Diferentes Niveles y Órdenes de Gobierno			0.0			0.0
d3) Saneamiento del Sistema Financiero			0.0			0.0
d4) Adeudos de Ejercicios Fiscales Anteriores		8,790.1	8,790.1	8,790.1	8,790.1	0.0
II. Gasto Etiquetado (II=A+B+C+D)	11,852.9	0.0	11,852.9	11,852.9	8,313.3	0.0
A. Gobierno (A=a1+a2+a3+a4+a5+a6+a7+a8)	0.0	0.0	0.0	0.0	0.0	0.0
a1) Legislación			0.0			0.0
a2) Justicia			0.0			0.0
a3) Coordinación de la Política de Gobierno			0.0			0.0
a4) Relaciones Exteriores			0.0			0.0
a5) Asuntos Financieros y Hacendarios			0.0			0.0
a6) Seguridad Nacional			0.0			0.0
a7) Asuntos de Orden Público y de Seguridad Interior			0.0			0.0
a8) Otros Servicios Generales			0.0			0.0
B. Desarrollo Social (B=b1+b2+b3+b4+b5+b6+b7)	11,852.9	0.0	11,852.9	11,852.9	8,313.3	0.0
b1) Protección Ambiental			0.0			0.0
b2) Vivienda y Servicios a la Comunidad			0.0			0.0
b3) Salud			0.0			0.0
b4) Recreación, Cultura y Otras Manifestaciones Sociales			0.0			0.0
b5) Educación	11,852.9		11,852.9	11,852.9	8,313.3	0.0
b6) Protección Social			0.0			0.0
b7) Otros Asuntos Sociales			0.0			0.0
C. Desarrollo Económico (C=c1+c2+c3+c4+c5+c6+c7+c8+c9)	0.0	0.0	0.0	0.0	0.0	0.0
c1) Asuntos Económicos, Comerciales y Laborales en General			0.0			0.0
c2) Agropecuaria, Silvicultura, Pesca y Caza			0.0			0.0
c3) Combustibles y Energía			0.0			0.0
c4) Minería, Manufacturas y Construcción			0.0			0.0
c5) Transporte			0.0			0.0
c6) Comunicaciones			0.0			0.0
c7) Turismo			0.0			0.0
c8) Ciencia, Tecnología e Innovación			0.0			0.0
c9) Otras Industrias y Otros Asuntos Económicos			0.0			0.0
D. Otras No Clasificadas en Funciones Anteriores (D=d1+d2+d3+d4)	0.0	0.0	0.0	0.0	0.0	0.0
d1) Transacciones de la Deuda Pública / Costo Financiero de la Deuda			0.0			0.0
d2) Transferencias, Participaciones y Aportaciones Entre Diferentes Niveles y Órdenes de Gobierno			0.0			0.0
d3) Saneamiento del Sistema Financiero			0.0			0.0
d4) Adeudos de Ejercicios Fiscales Anteriores			0.0			0.0
III. Total de Egresos (III = I + II)	87,869.8	-722.1	87,147.7	84,459.2	80,742.6	2,688.5

Universidad Estatal del Valle de Toluca
Estado Analítico del Ejercicio del Presupuesto de Egresos Detallado
Clasificación de Servicios Personales por Categoría
Del 1 de Enero al 31 de Diciembre de 2022
(Miles de Pesos)

Concepto (c)	Egresos					Subejercicio
	Aprobado	Ampliaciones/ (Reducciones)	Modificado	Devengado	Pagado	
I. Gasto No Etiquetado (I=A+B+C+D+E+F)	45,636.9	0.0	45,636.9	43,286.6	43,286.6	2,350.3
A. Personal Administrativo y de Servicio Público	19,594.0		19,594.0	18,311.6	18,311.6	1,282.4
B. Magisterio	26,042.9		26,042.9	24,975.0	24,975.0	1,067.9
C. Servicios de Salud (C=c1+c2)	0.0	0.0	0.0	0.0	0.0	0.0
c1) Personal Administrativo			0.0			0.0
c2) Personal Médico, Paramédico y afin			0.0			0.0
D. Seguridad Pública			0.0			0.0
E. Gastos asociados a la implementación de nuevas leyes federales o reformas a las mismas (E = e1 + e2)	0.0	0.0	0.0	0.0	0.0	0.0
e1) Nombre del Programa o Ley 1			0.0			0.0
e2) Nombre del Programa o Ley 2			0.0			0.0
F. Sentencias laborales definitivas			0.0			0.0
II. Gasto Etiquetado (II=A+B+C+D+E+F)	0.0	0.0	0.0	0.0	0.0	0.0
A. Personal Administrativo y de Servicio Público			0.0			0.0
B. Magisterio			0.0			0.0
C. Servicios de Salud (C=c1+c2)	0.0	0.0	0.0	0.0	0.0	0.0
c1) Personal Administrativo			0.0			0.0
c2) Personal Médico, Paramédico y afin			0.0			0.0
D. Seguridad Pública			0.0			0.0
E. Gastos asociados a la implementación de nuevas leyes federales o reformas a las mismas (E = e1 + e2)	0.0	0.0	0.0	0.0	0.0	0.0
e1) Nombre del Programa o Ley 1			0.0			0.0
e2) Nombre del Programa o Ley 2			0.0			0.0
F. Sentencias laborales definitivas			0.0			0.0
III. Total del Gasto en Servicios Personales (III = I + II)	45,636.9	0.0	45,636.9	43,286.6	43,286.6	2,350.3