

# INFORME ANUAL DE ACTIVIDADES

# 2018

UNIVERSIDAD ESTATAL  
DEL VALLE DE TOLUCA



**EDOMÉX**  
DECISIONES FIRMES, RESULTADOS FUERTES.



# Índice

<b>1. PRESENTACIÓN .....</b>	<b>5</b>	6.5. Fondos Extraordinarios .....	23
<b>2. DOCENCIA .....</b>	<b>7</b>	6.6. Recursos Materiales.....	23
2.1. Atención a la Demanda de Nuevo Ingreso..	7	6.7. Servicio de Consulta .....	24
2.2. Matrícula.....	7	6.8. Certificación ISO 9001:2015 .....	25
2.3. Tutorías.....	7	6.9. Certificación NMX-R-025-SCFI-2015 .....	25
2.4. Entrega de Cartas de Pasante .....	8	6.10. Dictamen de los estados financieros y presupuestales .....	25
2.5. Titulación .....	8	6.11. Comité de Seguridad e Higiene en el Trabajo .....	25
2.6. Becas .....	9	<b>7. INFRAESTRUCTURA EDUCATIVA .....</b>	<b>27</b>
<b>3. APOYOS Y RECONOCIMIENTOS.....</b>	<b>11</b>	7.1. Edificio de Rectoría .....	27
3.1. Descuento en la Reinscripción.....	11	7.2. Equipamiento y Servicios.....	27
3.2. Actividades Académicas Nacionales e Internacionales .....	11	7.3. Biblioteca.....	28
3.3. Presea al Mérito Estudiantil .....	13	7.4. Mantenimiento.....	29
<b>4. VINCULACIÓN .....</b>	<b>15</b>	<b>8. TECNOLOGÍAS DE LA INFORMACIÓN.....</b>	<b>31</b>
4.1. Convenios .....	15	8.1. Consolidación de Infraestructura Tecnológica .....	31
4.2. Servicio Social.....	15	8.2. Capacitación Docente y Administrativa ....	31
4.3. Educación Dual .....	16	8.3. Sistemas de Información.....	32
4.4. Visitas Industriales y Académicas.....	16	<b>9. LEGISLACIÓN .....</b>	<b>35</b>
4.5. Idioma Extranjero Inglés.....	17	9.1. Normatividad Educativa .....	35
4.6. Seguimiento de Egresados .....	17	9.2. Situación del Predio .....	35
<b>5. DIFUSIÓN Y EXTENSIÓN .....</b>	<b>19</b>	<b>10. PLANEACIÓN Y EVALUACIÓN .....</b>	<b>39</b>
5.1. Promoción .....	19	10.1. Programa Operativo Anual .....	39
5.2. Actividades Culturales y Deportivas.....	19	10.2. Indicadores Institucionales.....	40
<b>6. ADMINISTRACIÓN.....</b>	<b>21</b>	10.3. Cuenta Pública .....	41
6.1. Recursos Humanos.....	21	10.4. Unidad de Transparencia .....	41
6.2. Evaluación Docente.....	21	<b>11. MENSAJE .....</b>	<b>43</b>
6.3. Capacitación Docente y Administrativa ....	22		
6.4. Subsidio Ordinario.....	23		



**UNIVERSIDAD ESTATAL  
DEL VALLE DE TOLUCA**



# 1. PRESENTACIÓN

Con base a lo dispuesto en la Ley de Transparencia y Acceso a la Información Pública del Estado de México y Municipios, Artículo 12, 24 fracción XVII y XIX; en analogía del Reglamento de la Ley para la Coordinación y el Control de los Organismos Auxiliares y Fideicomisos del Estado de México en su Artículo 19 fracción XI y Artículo 38; y en cumplimiento al Artículo 14 fracción XVIII del Decreto del Ejecutivo del Estado por el que se crea el Organismo Público Descentralizado denominado Universidad Estatal del Valle de Toluca, presento ante este Honorable Consejo Directivo, Comunidad Universitaria y al público en general, el “Informe Anual de Actividades 2018”.

A través de este importante instrumento de evaluación doy cuenta de los resultados obtenidos en el año, donde cada uno de los que formamos esta Institución ha sumado su entusiasmo, conocimientos, actitud positiva y su mejor esfuerzo para alcanzar los resultados que hoy presento, porque en lo individual y como equipo

de trabajo estamos conscientes de la gran responsabilidad y del alto honor que significa tener en nuestras manos la tarea de otorgar “Servicios Educativos de Calidad”, con un alto sentido humano.

Como uno de los objetivos primordiales, destacamos lo que concierne al proceso de admisión correspondiente al ciclo 2017-2018; la ampliación de la cobertura, con la consolidación en su primera etapa del nuevo plantel ubicado en el municipio de Amanalco, con la finalidad de hacer frente a la demanda de educación superior universitaria; asimismo elevamos la calidad de nuestros programas educativos, con la generación de nueva infraestructura y diversificación de la misma.

Es por ello que en el presente documento rendimos cuentas de las acciones realizadas en apego a nuestro Programa Anual de Trabajo 2018, y de acuerdo al análisis de nuestros indicadores, que sirven como un referente para proyección del crecimiento Institucional.



## 2. DOCENCIA

### 2.1. Atención a la Demanda de Nuevo Ingreso

En cumplimiento a lo establecido en el Plan de Desarrollo del Gobierno del Estado de México 2018-2023, el cual indica incrementar la cobertura en el nivel superior contando con los espacios educativos suficientes para la atención de los jóvenes, en el año 2018 se recibió a 397 estudiantes de nuevo ingreso, de los cuales 37 fueron atendidos mediante el “Acuerdo Estratégico por la Educación Media Superior y Superior para el ciclo escolar 2017-2018” firmado por la UAEMex y el Gobierno del Estado de México, para continuar con sus estudios profesionales.

Tabla 1. Nuevo Ingreso 2018

Plantel	Acupuntura	Quiropráctica	Gerontología	Total
Ocoyoacac	126	134	70	330
Amanalco	21	33	13	67
<b>Total</b>	<b>147</b>	<b>167</b>	<b>83</b>	<b>397</b>

Fuente: Departamento de Servicios Escolares, 2018.

Referente al proceso de Reinscripción, se atendieron un total de 1,370 estudiantes.

Tabla 2. Reinscripción 2018

Plantel	Acupuntura	Quiropráctica	Gerontología	Total
Ocoyoacac	422	512	269	1,203
Amanalco	50	99	18	167
<b>Total</b>	<b>472</b>	<b>611</b>	<b>287</b>	<b>1,370</b>

Fuente: Departamento de Servicios Escolares, 2018.

### 2.2. Matrícula

Se registró una matrícula total de 1, 782 estudiantes, de los cuales 234 estudiantes se encuentran inscritos en el Plantel Amanalco.

Tabla 3. Matrícula Estudiantil Ciclo Escolar 2018-2019

Plantel	Acupuntura	Quiropráctica	Gerontología	Total
Ocoyoacac	551	652	345	1,548
Amanalco	71	132	31	234
<b>Total</b>	<b>622</b>	<b>784</b>	<b>376</b>	<b>1,782</b>

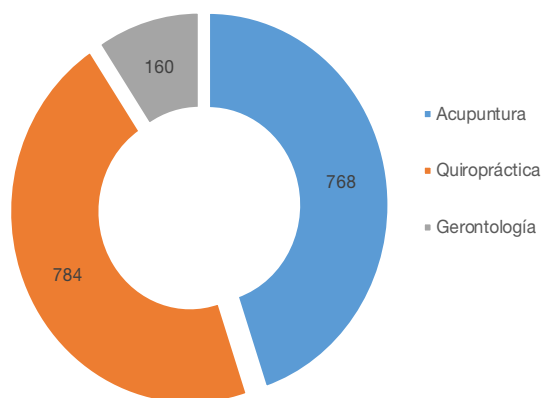
Fuente: Departamento de Servicios Escolares, 2018.

### 2.3. Tutorías

La tutoría es primordial para esta Casa de Estudios, ya que a través de ella podemos detectar la problemática que tienen las y los estudiantes y a la vez orientarlos adecuadamente. En conjunto con el tutor se apoya el desarrollo integral y se abaten la reprobación, deserción y rezago académico.

Durante este año la finalidad fue fortalecer el desempeño académico y la eficiencia terminal, por lo que en el marco del programa de tutorías se han atendido un total de 1,150 estudiantes, con la colaboración de 12 docentes-tutores, como se muestra en la siguiente gráfica:

Gráfica 1. Tutorías.

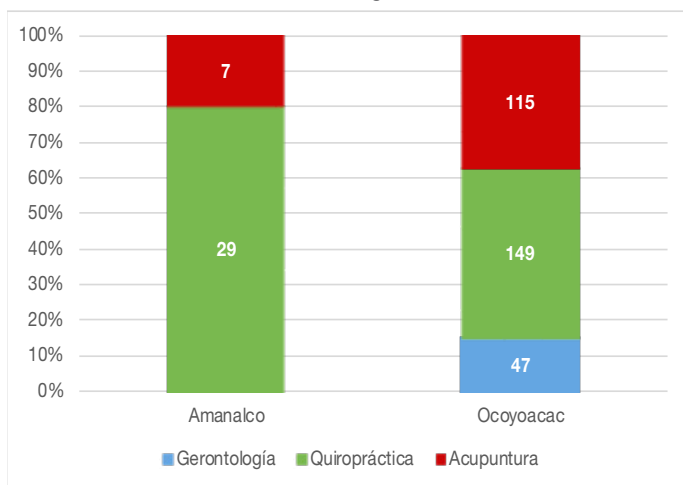


Fuente: Direcciones de Licenciaturas, 2018.

## 2.4. Entrega de Cartas de Pasante

En el mes de agosto se entregaron 343 Cartas de Pasante correspondientes a las Licenciaturas en Acupuntura Humana Rehabilitatoria, Quiropráctica y Gerontología en los planteles Ocoyoacac y Amanalco.

Gráfica 2. Entrega de Cartas de Pasante.



Fuente: Departamento de Servicios Escolares, 2018.

## 2.5. Titulación

En seguimiento y atención a la eficiencia terminal de nuestros egresados, se llevaron a cabo 66 actos de titulación: 2 por posgrado, 3 por Proyecto de Investigación, 18 por Promedio General Sobresaliente, 11 por Memorias de Servicio Social, 20 por Créditos Adicionales, 10 por Tesis Profesional y 2 por Libro de Texto.

Tabla 4. Titulaciones

Num.	Modalidad	Licenciatura	Total
1	Posgrado	Acupuntura	1
		Quiropráctica	0
		Gerontología	1
2	Proyecto de Investigación	Acupuntura	0
		Quiropráctica	0
		Gerontología	3
3	Promedio General Sobresaliente	Acupuntura	6
		Quiropráctica	5
		Gerontología	7
4	Memora de Servicio Social	Acupuntura	4
		Quiropráctica	6
		Gerontología	1
5	Créditos Adicionales	Acupuntura	0
		Quiropráctica	20
		Gerontología	0
6	Tesis Profesional	Acupuntura	6
		Quiropráctica	0
		Gerontología	4
7	Libro de Texto	Acupuntura	2
		Quiropráctica	0
		Gerontología	0
<b>Total</b>			<b>66</b>

Fuente: Departamento de Servicios Escolares, 2018.



## 2.6. Becas

Con el objetivo de dar mayor cobertura, inclusión y equidad educativa se gestionó ante las diferentes instancias federales y estatales el otorgamiento de becas, beneficiando a 74 estudiantes, actividad en que se invirtió la cantidad de 4 millones 663 mil 680 pesos.

Tabla 5. Becas.

Num.	Tipo de Beca	Estudiantes	Monto
1	Madres de familia que se encuentran estudiando	12	\$ 108,000.00
2	Estudiantes indígenas	3	\$ 30,000.00
3	Permanencia Escolar	Tramite (30)	En espera de resultados
4	Programa de Becarias y Becarios de Excelencia Académica 2018 (Estancias en el extranjero)	21	\$ 2'400,000.00
5	Programa Beca Proyecta 10,000 Verano - Invierno	22	\$ 1'760,000.00
6	Inicia tu carrera SEP-PROSPERA	10	\$ 220,000.00
7	A partir de segundo año SEP-PROSPERA	6	\$ 145,680.00
<b>Total</b>		<b>74</b>	<b>\$ 4'663,680.00</b>

Fuente: Departamento de Servicios Escolares, 2018.



GOBIERNO DEL ESTADO DE MÉXICO

UNEVT

La Universidad Estatal del Valle de Toluca

Concede a

**OSVALDO CID CRUZ**

la presente

**Carta de Pasante**

de la Licenciatura en Quiropráctica

Por haber cursado y aprobado la totalidad de créditos curriculares que integran el plan de estudios correspondiente, según constancia que obra en los archivos de la Universidad.

OTORGACIÓN: Edm. de México, el 25 de Agosto de 2017

*Francisco López Mián*

M. en A. **Francisco López Mián**  
Rector

Quiropráctica  
UNEVT

UNEVT

OSVALDO CID CRUZ

Quiropráctica

Osvaldo Cid Cruz

## 3. APOYOS Y RECONOCIMIENTOS

### 3.1. Descuento en la Reinscripción

Para garantizar la permanencia de las y los alumnos, se apoyó con descuentos en la “Reinscripción a los Estudiantes con Promedio Sobresaliente”, el cual se otorga en Evaluación Ordinaria a partir de 8.6 a 10, beneficiando a 812 estudiantes, por un monto de 547 mil 278 pesos.

Tabla 6. Becas.

Núm.	Licenciatura	Estudiantes Beneficiados		Importe (pesos)
		2018-1	2018-2	
1	Acupuntura	211	117	\$ 216,384.00
2	Quiropráctica	238	66	\$ 201,086.00
3	Gerontología	105	75	\$ 129,808.00
<b>Subtotal</b>		<b>554</b>	<b>258</b>	<b>\$ 547,278.00</b>
		<b>812</b>		

Fuente: Departamento de Servicios Escolares, 2018.

### 3.2. Actividades Académicas Nacionales e Internacionales

La internacionalización académica fue un objetivo principal durante este periodo, tal como lo demandan nuestros programas educativos, por ello se realizaron diferentes eventos de nivel internacional, contando con la participación de destacados ponentes.

Tabla 7. Actividades Académicas Internacionales.

Núm.	Evento	Ponente	País Sede
1	“V Congresso Latino-Americano de Universidades com Carreiras em Gerontologia” “Gerontologia na América Latina: do ensino, prática à pesquisa”	Mtro. Sergio Flores Cerqueda	Brasil
2	“IV Congresso de Gerontologia da Universidade de São Paulo”	Nanely Lisare Najera Flores Brandon Dane Hinojosa Delgadillo Fernanda Glicia Pedroza	Brasil
3	Seminario de Radiología e Imagenología en: Estenosis y Artritis Infamatoria de la Columna Vertebral	Margaret A. Ceron, D.C. John K. Lyland, D.C.	México
4	XX Congreso Internacional Interdisciplinario de Quiropráctica	Dr. Enrique Benet Canu Dr. Gebhard Sproll Rojas L.Q. Jorge Hernández Sánchez Dr. Saúl Luengas Lcda. Patricia Gregg Leurette Lcda. Alison Leos Dr. Jorge Castillo	México

Fuente: Direcciones de Licenciatura, 2018.

De la misma manera y derivado del fortalecimiento continuo de nuestros estudiantes, se llevaron a cabo 27 ponencias en nuestra Institución:

Tabla 8. Actividades Académicas Nacionales.

Núm.	Evento	Licenciatura
1	Importancia de reconocer el espíritu como herramienta de fortalecimiento para la práctica clínica	Acupuntura
2	Se Festejó el día del niño con actividades en Clínica Integral Universitaria, como la valoración de defectos de postura.	Acupuntura
3	3er Congreso Universitario Gerontológico, organizado por la Universidad de Guadalajara.	Gerontología
4	2do. Congreso Internacional Envejecimiento en América Latina: Vulnerabilidad, Trayectorias y Cuidados en el Envejecimiento	Gerontología
5	XII Congreso Nacional de Tanatología con el lema "Transformando la vida en comunión con la muerte".	Gerontología
6	Simposio de Gerontología y Geriátrica realizado en la Clínica Hospital de Celaya, Guanajuato.	Gerontología
7	Ciclo de conferencias: "Tópicos Selectos en Gerontología". Se impartió la Conferencia "La Nutrición Gerontológica: Hacia un Abordaje Integral. Asistiendo 250 estudiantes para su actualización.	Gerontología
8	Ciclo de conferencias: Tópicos Selectos en Gerontología. Se impartió la Conferencia: "Salud Alimentaria en el Envejecimiento". Asistiendo 250 estudiantes para su actualización.	Gerontología
9	XV Olimpiadas "Adultos Mayores Fuertes, DIF Estado de México. En el Deportivo de Zinacantepec.	Gerontología

Núm.	Evento	Licenciatura
10	Primera Jornada de Atención Integral Gerontológica. Se brindó atención integral a 60 personas de la tercera edad en temas sobre nutrición, enfermedades crónico degenerativas, salud emocional, depresión, derechos humanos, Gericultura y actividad física.	Gerontología
11	Primera Jornada de Capacitación Gerontológica a personas de la tercera edad y familiares en temas sobre: movilizaciones, enfermedades crónicas degenerativas, técnicas de gericultura, cultura física, rehabilitación cardiaca	Gerontología
12	Conmemoración del "Día de los Abuelos"	Gerontología
13	Primeros Auxilios para Adultos Mayores ¿Qué hacer ante una emergencia?	Gerontología
14	Semana de Salud para Gente Grande: "Por una Vejez Activa y Saludable"	Gerontología
15	Alumnas y alumnos de 7° semestre asistieron a la Reserva Azul Eco-Alojamiento, que se encuentra ubicada en Cuetzalan, Puebla con el objetivo de realizar trabajos de campo, acorde con la asignatura de Desarrollo Sustentable II	Quiropráctica
16	Taller Teórico - Práctico sobre Producción de Hortalizas	Quiropráctica
17	Taller Práctico RCP	Quiropráctica
18	Conferencia: Perspectiva de la Quiropráctica en México y en el Mundo	Quiropráctica
19	Taller: Palpación Estática de Columna Vertebral y Sistema Ortogonal	Quiropráctica
20	Cadenas Musculares	Quiropráctica
21	Taller: Protocolo Activador	Quiropráctica
22	Conferencias: La Evolución del Método Activador	Quiropráctica

Núm.	Evento	Licenciatura
23	¿Cómo emprender tu Consultorio Quiropráctico?	Quiropráctica
24	¿Hay algo más que salud?	Quiropráctica
25	Taller: Ajuste de Atlas con Técnica Gonstead	Quiropráctica
26	Quiropráctica Deportiva	Quiropráctica
27	Técnica Activador	Quiropráctica

Fuente: Direcciones de Licenciatura, 2018.

### 3.3. Presea al Mérito Estudiantil

Se otorgaron 5 preseas al mérito estudiantil a las y los alumnos que concluyeron de manera regular el 100% de créditos en evaluación ordinaria, con el más alto promedio general:

Tabla 9. Estudiantes con mejor promedio, 2018.

Núm.	Nombre	Licenciatura	Promedio
1	Castellanos Martínez Ericka Ivonne	Acupuntura	9.501
2	Domínguez Mercado Daniela	Quiropráctica	9.586
3	Hinojosa Delgadillo Brandon Dane	Gerontología	9.554
4	Benítez de la Luz Cristal	Acupuntura (Amanalco)	9.285
5	Condes García Zeth Agustin	Quiropráctica (Amanalco)	9.380

Fuente: Departamento de Servicios Escolares, 2018.



## 4. VINCULACIÓN

### 4.1. Convenios

En el entorno de la triple hélice (Gobierno - Educación - Empresa), se ha fortalecido la vinculación de la Institución con los sectores público, privado y social, a fin de proporcionar a las y los alumnos espacios adecuados y herramientas idóneas para contribuir en su formación integral; por lo que durante este año se firmaron 11 nuevos convenios.

Tabla 10. Nuevos Convenios

Núm.	Convenio	Firma
1	DIF Chimalhuacán	15 enero
2	TEST Tianguistenco	16 marzo
3	Consultorio Shakti	11 mayo
4	ICAMEX	08 mayo
5	CEDICAR	30 mayo
6	CAM 47 Lerma	01 junio
7	DIF Zinacantepec	04 julio
8	UNIBE	03 julio
9	DIFEM	06 julio
10	CAPTE Hogar	27 julio
11	PROBOSQUE	23 diciembre

Fuente: Dirección de Promoción Educativa y Vinculación, 2018.

Asimismo, en atención a las necesidades académicas de nuestra Casa de Estudios se renovaron los siguientes convenios:

Tabla 11. Renovación de Convenios

Núm.	Convenio
1	DIF Capulhuac
2	Consultorios Quiroprácticos INNATE
3	S.C. Johnson and Son
4	LIQUIMEX (BONAFONT)
5	KI TOUCH

Fuente: Dirección de Promoción Educativa y Vinculación, 2018.

### 4.2. Servicio Social

Una actividad relevante fue la incorporación de 354 pasantes a Servicio Social, en diversas instituciones públicas de salud, sistemas DIF municipales e instituciones educativas, que permitieron la aplicación de las habilidades adquiridas durante su formación, en beneficio de la sociedad mexiquense.

Tabla 12. Estudiantes de Servicio Social

Núm.	Licenciatura	Núm. de pasantes	
		Febrero	Agosto
1	Acupuntura	6	122
2	Quiropráctica	1	174
3	Gerontología	3	48
<b>Subtotal</b>		<b>10</b>	<b>344</b>
<b>Total</b>		<b>354</b>	

Fuente: Dirección de Promoción Educativa y Vinculación, 2018.

Tabla 13. Espacios autorizados para Servicio Social

Núm.	Institución	Pasantes	
		Febrero	Agosto
1	Sistemas Municipales DIF	2	43
2	ISEM	7	142
3	ISSEMYM		30
4	UAEMex		6
5	Dirección de Cultura Física y Deporte		4
6	ISSSTE		11
7	UNEVT	1	60
8	ICAMEX		11
9	Escuela de Bellas Artes, Capulhuac		5
10	Cámara de Diputados		2
11	H. Ayuntamientos		19
12	TEST Tianguistenco		2
13	DIFEM		9
<b>Subtotal</b>		<b>10</b>	<b>344</b>
<b>Total</b>		<b>354</b>	

Fuente: Dirección de Promoción Educativa y Vinculación, 2018.

### 4.3. Educación Dual

Con base en el rubro “Promover un Modelo de Educación Dual como una opción de formación profesional relacionada con el mercado laboral”, acción fundamentada en el Plan de Desarrollo 2017-2023 del Gobierno del Estado de México, descrita en las estrategias 1.3.4: Fortalecer la participación del sector educativo con el sector productivo, con la línea de acción “Integrar estudiantes de los niveles media superior y superior al Modelo de Educación Dual” y 2.1.4: Fortalecer la vinculación de los estudiantes de educación media superior y superior con los sectores

público, privado y social en la línea de acción “Fortalecer la Educación Dual en los niveles media superior y superior”; se insertaron a dicho modelo 44 estudiantes como se describe a continuación:

Tabla 14. Espacios autorizados para Servicio Social

Núm.	Sede	Duales
1	Centro de Atención Múltiple 47 Lerma	2
2	Liquimex S.A. de C.V.	7
3	Unibe	2
4	SC Johnson and Son S.A de C.V.	4
5	Organización Barcel Ricolino Planta Toluca	2
6	KI Touch s.c.	1
7	Shakti Salud Familiar	6
8	Sistema Municipal DIF Capulhuac	5
9	Casa de Asistencia a Personas de la Tercera Edad (CAPTE)	5
10	Centro de Día y Casa de Retiro Geriátrica “Villas Casa Blanca”	5
11	Sistema Municipal DIF Tianguistenco	2
12	Sistema Municipal DIF Lerma	2
13	Sistema Municipal DIF Zinacantepec	1
<b>Total</b>		<b>44</b>

Fuente: Dirección de Promoción Educativa y Vinculación, 2018.

### 4.4. Visitas Industriales y Académicas

Con el objeto de fortalecer y aplicar los conocimientos adquiridos en las asignaturas que conforman los programas de estudio de esta Institución, se realizaron visitas académicas a diferentes empresas:



Tabla 15. Visitas Industriales

Núm.	Empresa	Objeto
1	Perfetti Van Melle México S.A. de C.V	Jornada de Salud
2	Planta Ricolino Toluca	Jornada de Salud
3	Sigma – Aldrich	Jornada de Salud
4	Chupa - Chups	Jornada de Salud

Fuente: Dirección de Promoción Educativa y Vinculación, 2018.

## 4.5. Idioma Extranjero Inglés

Un logro importante en este periodo, fue la incorporación de 400 estudiantes al curso del idioma extranjero inglés.

Tabla 16. Estudiantes inscritos a cursos de inglés

Núm.	Semestre	Estudiantes
1	2018-1	200
2	2018-2	200
<b>Total</b>		<b>400</b>

Fuente: Dirección de Promoción Educativa y Vinculación, 2018.

## 4.6. Seguimiento de Egresados

Con el objeto de tener un diagnóstico preciso y actualizado de los cambios que se observan en los sectores público, privado y social, se realizó el levantamiento de 207 encuestas a egresados(as), lo anterior con la finalidad de implementar las mejoras necesarias dentro de los planes y programas de las Licenciaturas de esta Casa de Estudios.





## 5. DIFUSIÓN Y EXTENSIÓN

### 5.1. Promoción

Una actividad fundamental de la Institución es lograr el posicionamiento a nivel municipal, regional e internacional, por lo que durante este año se cumplió con el Programa Anual de Promoción y Difusión, logrando impactar a 11 mil 153 personas y estudiantes de nivel medio superior.

Tabla 17. Actividades de Promoción y Difusión

Núm.	Actividad	Impacto
1	Visitas a Instituciones de Educación Media Superior: CBT, Escuelas Preparatorias Oficiales, CONALEPs, Telebachilleratos, Instituciones Privadas y CECYTEM	Proporcionar información acerca de la oferta educativa a 7,049 estudiantes de nivel medio superior así como tecnológicos
2	Expo Orienta UNEVT Ocoyoacac 2018	Se atendieron un total de 579 estudiantes de municipios de Ocoyoacac, Lerma, Mexicaltzingo, Tianguistenco y Toluca
3	Promoción a través de Redes sociales	Una estrategia primordial para ofertar nuestras licenciaturas ha sido a través de la red social Facebook, logrando alcanzar un total de 3,525 seguidores.

Fuente: Dirección de Promoción Educativa y Vinculación, 2018.

### 5.2. Actividades Culturales y Deportivas

La formación integral de nuestros estudiantes es parte esencial en su desarrollo académico y profesional, por lo que se llevaron a cabo diferentes talleres culturales y deportivos, con el objeto de fortalecer sus destrezas y habilidades, participando más de mil 132 estudiantes.

Tabla 18. Actividades Culturales y Deportivas

Núm.	Actividad	Fecha	Participante
1	Torneo interno de voleibol	5 al 18 de marzo	46
2	Recital de Guitarra Clásica "Didácticas y Sensibilización"	23 de marzo	150
3	Torneo interno de basquetbol	16 al 27 de abril	69
4	Exposición fotográfica "Igualdad de Género"	Mayo – Julio	120
5	Torneo de mesas recreativas	15 de junio	24
6	Torneo interno de voleibol	17 al 28 de septiembre	38
7	Intervención musical en la Semana Nacional de Ciencia y Tecnología	15 de octubre	210
8	Intervención musical en Congreso de Quiropráctica	19 de octubre	250
9	Ciclo de cine de terror	29 de octubre al 1 de noviembre	80
10	Torneo Interno de basquetbol	22 al 31 de octubre	60
11	Ciclo de cine para chicas... y chicos también	20 al 23 de noviembre	85
<b>Total</b>			<b>1,132</b>

Fuente: Dirección de Promoción Educativa y Vinculación, 2018.

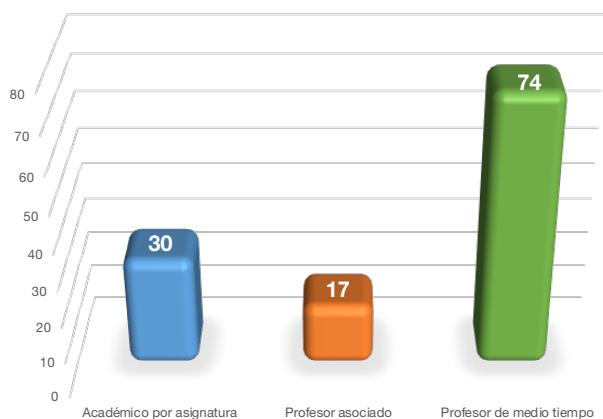


# 6. ADMINISTRACIÓN

## 6.1. Recursos Humanos.

Un objetivo fundamental es el recurso humano, ya que nos permite sumar el talento, capacidad y esfuerzos para contribuir al logro de las metas y objetivos institucionales, es el pilar que permite dar soporte a todas y cada una de las funciones propias de la Institución. El talento humano de esta Institución está formado por 188 personas; 121 docentes y 67 administrativos, de los cuales son: 53 operativos y 14 de estructura.

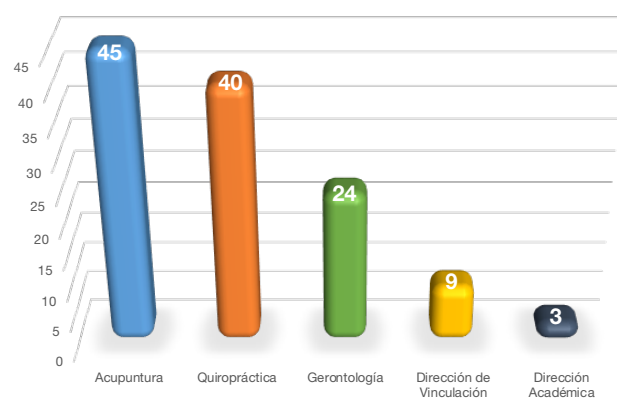
Gráfica 3. Personal de la UNEVT



Fuente: Departamento de Administración de Personal, 2018.

La plantilla docente está distribuida entre las tres Direcciones de Licenciatura, la Dirección de Promoción Educativa y Vinculación y la Dirección Administrativa.

Gráfica 4. Plantilla docente



Fuente: Departamento de Administración de Personal, 2018.

## 6.2. Evaluación Docente

Entre las acciones que se han desarrollado con el propósito de contribuir a la capacitación y formación, en pro de una calidad educativa permanente en nuestra Institución, se realizó la evaluación docente a 121 profesores de asignatura.

Tabla 19. Docentes evaluados

Núm.	Área	Personal evaluado
1	Acupuntura	45
2	Quiropráctica	40
3	Gerontología	24
4	Vinculación	9
5	Dirección Académica	3
<b>Total</b>		<b>121</b>

Fuente: Departamento de Administración de Personal, 2018.

### 6.3. Capacitación Docente y Administrativa

Un aspecto importante en este periodo es dar cumplimiento con las necesidades de capacitación detectadas para el personal docente, es por ello que se otorgaron 9 cursos atendiendo las necesidades específicas en materia de: Desarrollo Humano, Seguridad en el trabajo y Fortalecimiento de Competencias Específicas.

Logrando la participación de 100% de docentes quienes asistieron en promedio de 1 a 3 cursos brindados por la Institución.

Tabla 20. Capacitación Docente.

Núm.	Nombre del curso	Mes
1	Evacuación de Inmuebles de emergencia	Enero
2	Derechos Humanos	Abril
3	Diplomado en Psiconeuroacupuntura	Julio
4	Bases para Publicar un Artículo de Investigación	Agosto
5	Evacuación de Inmuebles de emergencia	Septiembre
6	Construyamos una comunidad de aprendizaje basada en el entendimiento del otro	Octubre
7	Conducta ética, respeto y tolerancia	Noviembre
8	Ética y vocación de servicio	Noviembre
9	Derechos Humanos	Noviembre

Fuente: Departamento de Administración de Personal, 2018.

El personal administrativo cuenta con una visión clara de la importancia que tiene la actualización y capacitación permanente y con el propósito de mejorar los servicios que se ofertan en esta Universidad a través de las y los servidores públicos, se llevó a cabo el programa de capacitación y actualización, favoreciendo a 67 administrativos.

Tabla 21. Capacitación Administrativa.

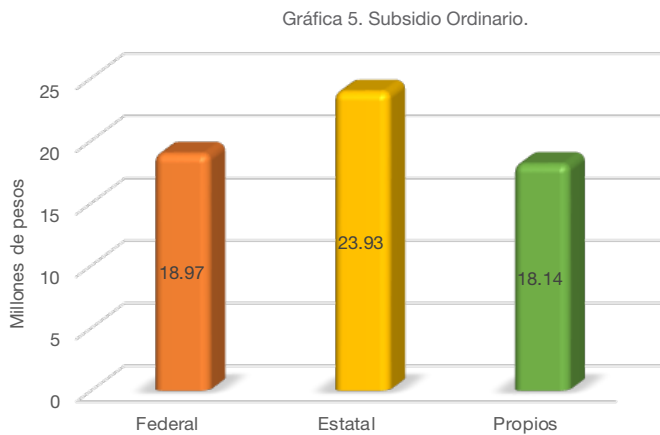
Núm.	Nombre del curso	Mes
1	Liderazgo y Orientación al Desarrollo	Marzo
2	Derechos Humanos	Abril
3	Formación de auditores Internos	Octubre
4	Construyamos una comunidad de aprendizaje basada en el entendimiento del otro	Octubre
5	Trabajo en Equipo y no discriminación	Noviembre
6	Autoestima e impacto en el desempeño Profesional	Noviembre
7	Ética	Noviembre

Fuente: Departamento de Administración de Personal, 2018.

Asimismo, con el propósito de fortalecer y hacer frente a las necesidades inherentes al incremento de la matrícula y al aumento de servicios brindados a la población estudiantil de esta Casa de Estudios, se inició con la gestión para la autorización de una plaza de Director y una plaza de chofer para el Plantel Amanalco.

## 6.4. Subsidio Ordinario

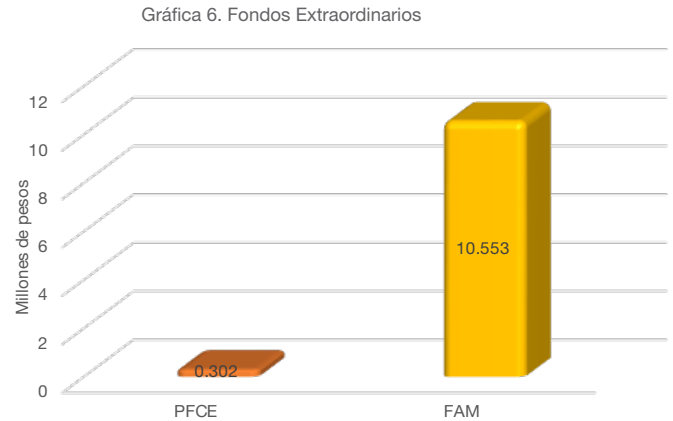
La Universidad registró ingresos de subsidio ordinario por un monto de 61 millones 57 mil 400 pesos, siendo las fuentes de financiamiento las siguientes:



Fuente: Departamento de Recursos Materiales y Financieros, 2018.

## 6.5. Fondos Extraordinarios

Con el objetivo de consolidar la impartición de educación superior de nuestra Institución se gestionó ante la Secretaría de Educación Pública del Gobierno Federal, la asignación y autorización a través de proyectos de Fondos Extraordinarios por 10 millones 840 mil 200 pesos.



Fuente: Departamento de Recursos Materiales y Financieros, 2018.

## 6.6. Recursos Materiales

### Materiales y Suministros.

Se tuvo un autorizado inicial de 5 millones 446 mil 600 pesos, posteriormente se autorizaron traspasos externos netos por 1 millón 50 mil pesos, lo que determinó un presupuesto modificado de 6 millones 496 mil 600 pesos; de lo anterior se ejercieron 4 millones 684 mil 800 pesos, teniendo un subejercicio de 1 millón 811 mil 800 pesos, lo que representó el 27 por ciento respecto al monto autorizado.

### Bienes Muebles, Inmuebles e Intangibles.

se tuvo un autorizado inicial de 4 millones 473 mil 100 pesos, se ejercieron 1 millón 141 mil 100 pesos, lo que representó el 23% del monto autorizado.

### Servicios Generales.

Se contó con una cantidad autorizada inicial de 8 millones 794 mil 900 pesos, posteriormente se autorizaron traspasos externos netos por 2 millones 168 mil 900 pesos, lo que determinó un presupuesto autorizado de 10 millones 963 mil 800 pesos: de lo anterior se ejercieron 9 millones 269 mil 300 pesos, teniendo un subejercicio de 1 millones 694 mil 600 pesos lo que representó el 15% del monto total autorizado.

Tabla 22. Docentes evaluados

Capítulo	Descripción	Importe
2000	Materiales y Suministros	\$ 4'684,800.00
3000	Servicios Generales	\$ 9'269,300.00
5000	Bienes Muebles, Inmuebles e Intangibles	\$ 1'141,100.00
<b>Total</b>		<b>\$ 15'095,200.00</b>

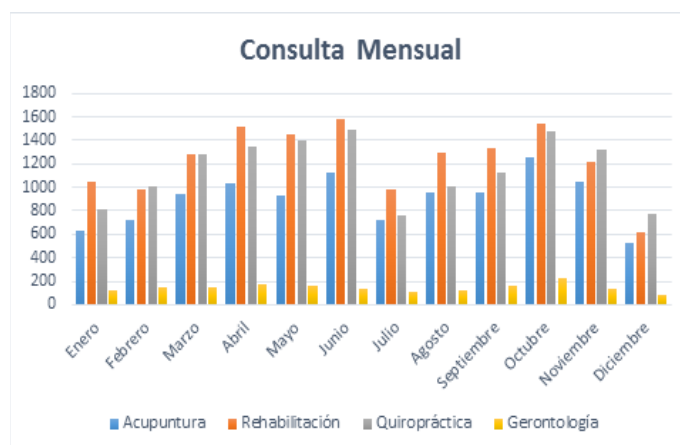
Fuente: Departamento de Recursos Materiales y Financieros, 2018.

## 6.7. Servicio de Consulta

Actividad que nos distingue es la práctica en espacios clínicos-académicos, llevados a cabo en La Clínica Integral Universitaria, en el que nuestros estudiantes llevan a

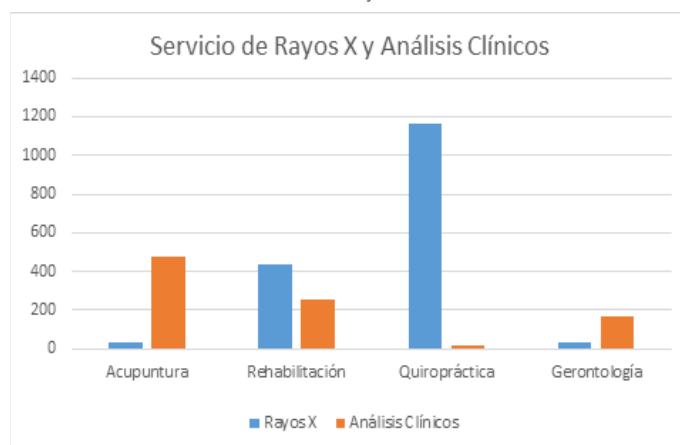
cabo la aplicación de los conocimientos adquiridos en su formación profesional, por ello, se otorgaron un total de 41,230 servicios de atención a la comunidad en general, se realizaron 918 análisis clínicos, y se tomaron 1,666 radiografías en el área de rayos X.

Gráfica 7. Consultas en Clínica



Fuente: Dirección Administrativa, 2018.

Gráfica 8. Servicio de Rayos-X



Fuente: Dirección Administrativa, 2018.



## 6.8. Certificación ISO 9001:2015

Un logro importante durante este periodo fue la transición del Sistema de Gestión de Calidad (SGC) a la norma NMX-CC-ISO-9001:2015, la Institución cuenta con dos procesos primordiales Inscripción (Preinscripción) y Reinscripción, con ello la universidad refrenda su compromiso para garantizar servicios administrativos de calidad.

## 6.9. Certificación NMX-R-025-SCFI-2015

Uno de los factores primordiales para esta Casa de Estudios, es haber logrado la recertificación en la Norma Oficial Mexicana 025 en “Igualdad Laboral y No Discriminación”, realizando el seguimiento a las metas y acciones que ésta conlleva.

## 6.10. Dictamen de los estados financieros y presupuestales

El Despacho Contaduría Soto Prieto, S.C. dictaminó los Estados Financieros al 31 de diciembre de 2018, informando que presenta resultados favorables de la Situación Financiera.

## 6.11. Comité de Seguridad e Higiene en el Trabajo

Con la experiencia de siniestros que han marcado nuestra vida cotidiana y académica, esta Casa de Estudios ha fortalecido la cultura de la prevención y actuación en caso de desastres naturales o situaciones de emergencia, a través del Comité de Seguridad e Higiene capacitándonos para saber el quehacer en situaciones de riesgo, establecer los pasos a seguir y dar cumplimiento a las disposiciones en materia de Protección Civil apegadas a las normas establecidas.

Tabla 23. Capacitación Administrativa.

Núm.	Nombre del curso	Mes
1	Evacuación de inmuebles de emergencia	Enero
2	Manejo de extintores	Julio

Fuente: Departamento de Administración de Personal, 2018.



## 7. INFRAESTRUCTURA EDUCATIVA

### 7.1. Edificio de Rectoría

De acuerdo al proyecto de obra de construcción del plantel Ocoyoacac, el Edificio de Rectoría, presenta en su quinta etapa y finalización, un presupuesto federal de 10 millones 533 mil 200 pesos, con un 30% de avance financiero; asimismo la obra muestra un 90% de avance total, lo cual dará oportunidad de albergar las oficinas de las áreas administrativas y brindar atención a la comunidad universitaria de los tres diferentes programas educativos.

### 7.2. Equipamiento y Servicios

Con el objeto de brindar servicios de calidad y contar con equipamiento que facilite el desarrollo de las actividades de esta Casa de Estudios, se ejerció un importe de 1 millón 141 mil 100 pesos, también se realizó la contratación de Servicios Profesionales para cubrir los gastos de operación de esta Universidad, así como el arranque del nuevo edificio del Plantel Amanalco, ejerciéndose un importe total de 10 millones 410 mil 300 pesos.

Tabla 24. Equipamiento.

Núm.	Descripción	Importe
1	Muebles y Enseres	\$ 46,700.00
2	Bienes Informáticos	\$ 166,000.00
3	Mobiliario y Equipo Educativo y Recreativo	\$ 0.00
4	Equipo e Instrumental Médico y de Laboratorio	\$ 0.00
5	Maquinaria, otros Equipos y Herramientas	\$ 927,600.00
<b>Total</b>		<b>\$ 1'141,100.00</b>

Fuente: Departamento de Recursos Materiales y Financieros, 2018.

Tabla 25. Servicios.

Núm.	Descripción	Importe
1	Básicos	\$ 942,700.00
2	Profesional, Científicos, Técnicos y Otros Servicios	\$ 2'995,400.00
3	Financieros, Bancarios y Comerciales	\$ 332,900.00
4	Instalación, Reparación, Mantenimiento y Conservación	\$ 3'549,100.00
5	Comunicación Social y Publicidad	\$ 67,400.00
6	Traslado y Viáticos	\$ 21,500.00
7	Oficiales	\$ 346,200.00
8	Servicios Generales	\$ 915,300.00
9	Servicios de Arrendamiento	\$ 98,800.00
<b>Total</b>		<b>\$ 9'269,300.00</b>

Fuente: Departamento de Recursos Materiales y Financieros, 2018.

### 7.3. Biblioteca

Con el propósito de complementar la enseñanza que los alumnos reciben, así como propiciar la generación de la investigación, y otorgar a los usuarios de una cultura general, se pone a disposición material bibliográfico para su consulta.

Tabla 26. Acervo.

Tipo	Cantidad
Títulos	2,071
Volúmenes	4,589

Fuente: Biblioteca, 2018.

Atendiendo a la comunidad universitaria, se realizaron diferentes consultas bibliográficas de la siguiente manera:

Tabla 27. Docentes evaluados

Núm.	Descripción	Consultas
1	Acupuntura	5,006
2	Quiropráctica	5,600
3	Gerontología	3,016
<b>Total</b>		<b>13,622</b>

Fuente: Biblioteca, 2018.

Por medio del Consorcio Nacional de Recursos de Información Científica y Tecnológica (CONRICYT), la comunidad universitaria dispone de la herramienta Gale Cengage Learning, para complementar y reafirmar el aprendizaje en las diferentes áreas de estudio que imparte la Universidad, registrando un total de 4,213 usuarios.

La estadística Google Analytics hace referencia a las consultas del catálogo en línea, del Sistema de Automatización de Biblioteca de la Universidad Estatal del Valle de Toluca, siendo estas tanto de la comunidad universitaria como de un público general y especializado.

De los cuales a nivel nacional 3,771 son usuarios de la universidad e iniciaron sesión desde su cuenta personal. A nivel internacional 381 usuarios visualizaron el catálogo en línea, de los cuales 217 son de Francia, 59 de Estados Unidos, 29 de Reino Unido, 20 de Noruega, 11 de Italia, 10 de Emiratos Árabes Unidos al igual que Irak, 3 de España, 2 de Argentina, Perú, así como 2 no identificados y finalmente Brasil, Canadá, China, Colombia, Japón, Nigeria, y Venezuela, con una consulta.

En el período que se hace mención, a nivel nacional las localidades que mayor acceso han tenido al catálogo en línea son: Estado de México, Ciudad de México, Jalisco, Hidalgo, Puebla, Nuevo León, Tlaxcala, Veracruz, Michoacán, Morelos, Querétaro, Baja California, Guanajuato, Oaxaca, Quintana Roo, Aguascalientes, Baja California Sur, Chihuahua, Chiapas, Coahuila, Guerrero, Sinaloa, Sonora, Tabasco y Yucatán.

## 7.4. Mantenimiento

Se realizaron acciones preventivas y correctivas para mantener en óptimas condiciones nuestras instalaciones, las cuales se describen a continuación:

Tabla 28. Mantenimiento Preventivo.

Núm.	Acciones
1	Resane en muros, columnas y pintura en los edificios de Laboratorios, Vinculación y Aulas C.
2	Colocación de cortinas de PVC en la Biblioteca
3	Colocación de cancelería de mosquiteros en Biblioteca.
4	Mantenimiento y recarga de Extintores de los edificios
5	Servicio de deshierbe, despalle y poda en general de todas las áreas verdes de la UNEVT

Fuente: Dirección Administrativa, 2018.

Tabla 29. Mantenimiento Correctivo.

Núm.	Acciones
1	Elaboración de cuarto de acometida del Edificio de Aulas del Plantel Amanalco
2	Elaboración de plancha para instalación de planta de luz del edificio de Aulas del Plantel Amanalco.
3	Habilitación de agua, luz y gas en el laboratorio de Histología de la carrera de Gerontología
4	Reparación e instalación de Equipo Médico del área de Acupuntura
5	Cambio de 13 lavabos con herrajes de los consultorios de la Clínica Integral Universitaria.
6	Mantenimiento correctivo a la Subestación Eléctrica y pintura al transformador.
7	Mantenimiento correctivo a las Plantas de Emergencia
8	Cambio de vidrios estrellados de los edificios C, Biblioteca y Clínica.
9	Mantenimiento de luminarias de la UNEVT

Fuente: Dirección Administrativa, 2018.



## 8. TECNOLOGÍAS DE LA INFORMACIÓN

### 8.1. Consolidación de Infraestructura Tecnológica

Es importante buscar dotar a las y los estudiantes de un espacio seguro, funcional y confortable que cubra las necesidades de la comunidad educativa, por lo que es necesario atender la demanda tecnológica que la comunidad requiere, lo que hace indispensable llevar a cabo acciones de actualización de la infraestructura tecnológica de esta Institución. Con el objeto de aprovechar el acceso, uso, aplicación y desarrollo de las tecnologías de la información y comunicación para la mejora del ejercicio, cumplimiento óptimo del proceso de enseñanza-aprendizaje y de las funciones sustantivas de esta Casa de Estudios. Actualmente la Institución cuenta con 241 equipos de cómputo.

Cada uno de los laboratorios cuenta con el servicio de Internet para la consulta de información, actualmente esta Institución busca fuentes de financiamiento extraordinario para dotar 1 equipo de cómputo por cada 10 estudiantes que estén contemplados en nuestra matrícula, asimismo con el objetivo de garantizar una buena velocidad de navegación, este año se logró aumentar el ancho de banda de 50 a 200 megabits por segundo, mismos que también se proveen a través de la red de conexión inalámbrica.

Esta Casa de Estudios cuenta con 680 metros de fibra óptica distribuidos a través de los diferentes edificios del plantel Ocoyoacac y cuenta con un enlace de comunicación de red inalámbrica para dotar los servicios de telefonía e internet al edificio de biblioteca.

Es importante mencionar que nuestra Institución preocupada y ocupada en la seguridad e integridad de las y los estudiantes, cuenta con 86 cámaras de video vigilancia distribuidas en diferentes puntos estratégicos del campus universitario, a través de estos sistemas reafirmamos nuestro compromiso con la finalidad de brindar espacios seguros.

### 8.2. Capacitación Docente y Administrativa

Se llevó a cabo la capacitación denominada “Curso de Inducción a las Tecnologías de la Información y Comunicación (TIC’s) en la Universidad Estatal del Valle de Toluca” impartida al personal docente de las tres licenciaturas, con el objetivo de impulsar el uso de las TIC’s y Tecnologías del Aprendizaje y el Conocimiento (TAC) en el proceso de enseñanza aprendizaje en las aulas de la Universidad.

### 8.3. Sistemas de Información

La Universidad a través de los Sistemas de Información, tiene como objetivo lograr importantes mejoras en la automatización de los procesos de apoyo, asimismo que ayuden a la toma de decisiones y, en lo particular, facilitar el logro de ventajas competitivas.

Actualmente esta Universidad ha implementado 6 Sistemas de Información de los cuales se describen los siguientes:

Tabla 30. Implementación de Sistemas.

Núm.	Sistema implementado
1	Sistema de Expediente Electrónico
2	Sistema de Expediente Clínico
3	Sistema de Control Escolar
4	Sistema de Información Integral
5	Sistema Automatizado de Biblioteca (Koha)
6	Sistema de Almacén

Fuente: Departamento de Informática, 2018.

Contar con dichos sistemas ha permitido contribuir a la reducción de tiempos, costos y brindar información íntegra y oportuna.







# Periódico Oficial

## Gaceta del Gobierno

Gobierno del Estado Libre y Soberano de México

REGISTRO DGC NÚM. 001 1021 CARACTERÍSTICAS 11/2019

Director General: Lic. Aarón Nolasco Álvarez

[edomex.gob.mx](http://edomex.gob.mx)

[legislacion.edomex.gob.mx](http://legislacion.edomex.gob.mx)

Platón de Matamoros Sur núm. 308 C.P. 50130

Fecha: Toluca de Lerdo, Méx., viernes 25 de enero de 2019

Comunicación del Centésimo Aniversario Luctuoso de Emiliano Zapata Salazar

### Sumario

SECRETARÍA DE DESARROLLO SOCIAL

REVISIÓN DE REQUISITOS DE LAS UNIDADES  
DE ATENCIÓN A MUJERES EN  
EL ESTADO DE MÉXICO.

SECRETARÍA DE FINANZAS

ESTUDIO DE ESPECIALISTAS EN VALUACIÓN  
REVISIÓN DE REGISTROS ANTE EL  
SECRETARÍA DE INFORMACIÓN E  
COMUNICACIÓN DEPARTAMENTO ESTADÍSTICA Y  
ANÁLISIS DEL SECTOR PÚBLICO.

CONTENIDOS DE LA GACETA DEL GOBIERNO DEL ESTADO DE MÉXICO  
NÚM. 001 1021 CARACTERÍSTICAS 11/2019  
PÁG. 01, 02, 03, 04, 05, 06, 07, 08, 09, 10, 11, 12, 13, 14, 15, 16, 17, 18, 19, 20, 21, 22, 23, 24, 25, 26, 27, 28, 29, 30, 31, 32, 33, 34, 35, 36, 37, 38, 39, 40, 41, 42, 43, 44, 45, 46, 47, 48, 49, 50, 51, 52, 53, 54, 55, 56, 57, 58, 59, 60, 61, 62, 63, 64, 65, 66, 67, 68, 69, 70, 71, 72, 73, 74, 75, 76, 77, 78, 79, 80, 81, 82, 83, 84, 85, 86, 87, 88, 89, 90, 91, 92, 93, 94, 95, 96, 97, 98, 99, 100.

# 9. LEGISLACIÓN

## 9.1. Normatividad Educativa

Una fortaleza que se logró durante el periodo que se informa fue la publicación de cinco instrumentos jurídicos, que favorecen la convivencia armónica de todas y todos los que integramos esta Casa de Estudios.

Tabla 31. Instrumentos Jurídicos.

Núm.	Acciones	Fecha de Publicación
1	Reglamento de Alumnos de la Universidad Estatal del Valle de Toluca.	6 de febrero del 2018
2	Reglamento de Titulación de la Universidad Estatal del Valle de Toluca.	6 de febrero del 2018
3	Protocolo para la prevención, atención y sanción del Hostigamiento Sexual del Acoso Sexual en el Estado de México.	10 de mayo del 2018
4	Código de Conducta de la Universidad Estatal del Valle de Toluca.	15 de agosto del 2018
5	Lineamientos que Regulan la Educación DUAL en la Universidad Estatal del Valle de Ecatepec y Universidad Estatal del Valle de Toluca.	5 de diciembre de 2018

Fuente: Abogado General, 2018.

## 9.2. Situación del Predio

### Amanalco

La Universidad Estatal del Valle de Toluca “Plantel Amanalco”, a la fecha cuenta con Título de Propiedad No. 32714, que ampara un Solar Urbano en el Municipio de Amanalco con una superficie de 107 mil 378.24 m<sup>2</sup> expedido por el Registro Agrario Nacional en fecha 24 de agosto de 2015, en el que se ha construido un Edificio de 18 aulas y 22 cubículos, mismo que se encuentra funcionando con una matrícula de 234 estudiantes de las Licenciaturas de Acupuntura Humana Rehabilitatoria, Quiropráctica y Gerontología.

Se llevaron a cabo 4 Sesiones Ordinarias del Comité de Supervisión y Vigilancia Ambiental, mismo que está integrado por Autoridades del Instituto Mexiquense de Infraestructura Física Educativa, la SEMARNAT, el H. Ayuntamiento de Amanalco en conjunto con representantes del Ejido de Amanalco, Ecologistas, la Empresa Constructora y autoridades de esta Casa de Estudios, el cual ha dado puntual seguimiento de la construcción del edificio y cuidado del medio ambiente que rodea el Plantel vigilando sus avances, su problemática y las acciones tanto correctivas como preventivas para implementar a manera de mejora.

### **Ocoyoacac**

El predio que ocupa esta Casa de Estudios, cuenta con el Decreto número 488 por el que se autoriza la desincorporación del patrimonio del Municipio de Ocoyoacac, México, publicado en el Periódico Oficial Gaceta de Gobierno en fecha 18 de agosto de 2015; a la fecha nos encontramos gestionando su debida inscripción ante el Instituto de la Función Registral con la intención de iniciar el trámite necesario, para la elaboración del Contrato de Donación a favor del Gobierno del Estado de México.



Jueves 24 de enero de 2019



Inicio Verificación

Rubros aplicables al Sumo Obligado  
FRACCIÓN

Metas y objetivos de las áreas  
FRACCIÓN IV

# 10. PLANEACIÓN Y EVALUACIÓN

## 10.1. Programa Operativo Anual

La Universidad cuenta con un instrumento de planeación estratégica de corto plazo denominado Programa Operativo Anual (POA), en el cual se establecen metas e indicadores que garantizan el funcionamiento y consolidación de una Planeación Basada en Resultados (PBR).

El establecimiento de acciones y estrategias de planeación, organización y control, es vital para el desarrollo organizado de las acciones establecidas para el ejercicio 2018, por lo que se informa que, de nuestros proyectos planteados para este año, se cumplieron en un 96%.

Identificador	Nombre de la acción	Unidad de medida	Cantidad	
			Programado	Alcanzado
2258-274	Coadyuvar a que los egresados obtengan su título profesional de Educación Superior	Alumno	70	70
2259-275	Evaluar al personal docente con la finalidad de encontrar áreas de oportunidad para mejorar su desempeño	Docente	102	102
2260-276	Realizar acciones culturales y deportivas	Acción	11	11
2261-281	Realizar proyectos emprendedores en Educación Superior Universitaria	Proyecto	1	1
2263-282	Contactar egresados en Educación Superior Universitaria para identificar las características de su ubicación en el campo laboral, así como la pertinencia de su formación académica	Alumno	170	170

Proyecto: 020503010102- Educación Superior Universitaria

Identificador	Nombre de la acción	Unidad de medida	Cantidad	
			Programado	Alcanzado
2253-266	Atender a los estudiantes de nuevo ingreso de Educación Superior Universitaria	Alumno	620	397
2252-265	Atender a la matrícula de Educación Superior Universitaria	Alumno	2285	1782
2256-271	Desarrollar proyectos de investigación	Proyecto	12	12
2254-269	Capacitar al personal Directivo y Administrativo	Persona	55	55
2255-268	Capacitar al personal docente	Docente	90	90
2257-273	Lograr que los estudiantes egresen en el periodo establecido	Alumno	170	170

Proyecto: 020506010204- Vinculación con el Sector Productivo

Identificador	Nombre de la acción	Unidad de medida	Cantidad	
			Programado	Alcanzado
2264-89	Firma de nuevos convenios con los sectores público, privado y social	Convenio	11	11
2265-91	Integrar estudiantes al programa de educación dual	Programa	44	44

Proyecto: 020506020105- Convivencia Escolar sin Violencia

Identificador	Nombre de la acción	Unidad de medida	Cantidad	
			Programado	Alcanzado
2268-110	Realizar acciones para la prevención de la violencia escolar en Educación Superior	Acción	10	10
2269-111	Realizar acciones para la igualdad de trato y oportunidades entre las mujeres y hombres	Acción	10	10

Proyecto: 020506020101- Fortalecimiento de la Calidad Educativa

Identificador	Nombre de la acción	Unidad de medida	Cantidad	
			Programado	Alcanzado
2266-379	Impartir idioma inglés a los estudiantes en Educación Superior	Alumno	400	400

Proyecto: 020506020104- Tecnología Aplicada a la Educación

Identificador	Nombre de la acción	Unidad de medida	Cantidad	
			Programado	Alcanzado
2267-403	Destinar equipo de cómputo al proceso de enseñanza-aprendizaje en Educación Superior	Equipo	190	168

## 10.2. Indicadores Institucionales

Nuestros indicadores permiten analizar, estimar y evaluar el desarrollo de las funciones sustantivas para proyección del crecimiento Institucional, situación que nos ha permitido establecer estrategias y líneas de acción encaminadas a la mejora continua.

Proyecto: 020503010101- Educación Superior Universitaria

Núm.	Nombre del indicador	Programado	Porcentaje cumplimiento
1	Cobertura	2285	77.99%
2	Absorción	620	64.03%
3	Eficiencia Terminal	170	100%
4	Titulación	70	100%
5	Capacitación docente	90	100%
6	Evaluación Docente	102	100%
7	Capacitación de Personal Directivo y Administrativo	55	100%
8	Proyectos de Investigación	12	100%

Núm.	Nombre del indicador	Programado	Porcentaje cumplimiento
9	Acciones culturales y deportivas	11	100%
10	Tasa de Proyectos Emprendedores	1	100%
11	Porcentaje de Egresados Contactados	170	100%

Proyecto: 020506010204- Vinculación con el Sector Productivo

Núm.	Nombre del indicador	Programado	Porcentaje cumplimiento
1	Convenios vigentes	11	100%
2	Alumnos en el Sistema de Educación Dual	44	100%

Proyecto: 020506020104- Tecnología Aplicada a la Educación

Núm.	Nombre del indicador	Programado	Porcentaje cumplimiento
1	Alumnos por computadora	190	88.42%

Proyecto: 020506020101- Fortalecimiento a la Calidad Educativa

Núm.	Nombre del indicador	Programado	Porcentaje cumplimiento
1	Alumnos que estudian el idioma Inglés	400	100%

Proyecto: 020506020105- Convivencia Escolar sin Violencia

Núm.	Nombre del indicador	Programado	Porcentaje cumplimiento
1	Acciones contra violencia escolar	10	100%
2	Acciones de equidad de genero	10	100%



### 10.3. Cuenta Pública

En cumplimiento a las disposiciones contenidas en la Ley de Ingresos del Estado de México, en el Presupuesto de Egresos del Gobierno del Estado de México ambos para el ejercicio fiscal del año 2018 y en el Código Financiero del Estado de México y Municipios, contribuimos al proceso de revisión y análisis de la Cuenta Pública con la finalidad de facilitar el análisis e interpretación del documento que resume los resultados de la gestión financiera del Gobierno del Estado de México. Se presenta la información patrimonial, presupuestal y programática de esta Universidad, a fin de lograr una mejor comprensión de la evolución de las finanzas públicas.

### 10.4. Unidad de Transparencia

La transparencia y rendición de cuentas son, simultáneamente, principio fundamental y eje transversal para el desarrollo de nuestras funciones sustantivas y adjetivas. Dan claridad a los procesos desarrollados en nuestra Institución y alimentan la confianza que tiene la sociedad en las instituciones. Tenemos por objeto demostrar el ejercicio de los recursos ha sido responsable, y se

ha manejado con apego a los principios de eficiencia, eficacia, ética, honestidad, además de transparencia.

En muestra de lo anterior, este año se atendieron de manera puntual y satisfactoria SEIS solicitudes electrónicas de Acceso a la Información Pública a través del Sistema de Acceso a la Información Mexiquense (SAIMEX).

En cumplimiento a las actividades en materia de transparencia y para su seguimiento trimestral, durante el ejercicio 2018, se llevaron a cabo tres sesiones ordinarias del Comité de Transparencia.

La Unidad de Transparencia de esta Institución participó en el Seminario “Transparencia, Acceso a la Información Pública y Protección de Datos Personales”, con sede en el Auditorio “Ignacio Ramírez” de la Facultad de Ciencias Políticas y Sociales de la Universidad Autónoma del Estado de México (UAEMex) distribuido en 6 sesiones en el periodo comprendido en los meses de agosto – noviembre de 2018, en las cuales se han tratado múltiples temáticas de alta importancia en materia de Transparencia, Acceso a la Información, Archivo y Protección de Datos Personales.



## 11. MENSAJE

Como cada año, desde la creación de nuestra Universidad, y en un ejercicio de transparencia institucional, se rinde el Informe Anual de Actividades 2018 de la Universidad Estatal del Valle de Toluca.

Nos encontramos en diversos procesos de actualización y de mejora continua en las diferentes áreas que conforman nuestra Casa de Estudios, tanto académica como administrativa, lo cual contribuye a tener una mejor calidad educativa.

El compromiso constante de cada una de las personas que labora en nuestra Institución es con la finalidad de generar un mayor número de egresados y que ellos, sean profesionistas con alto nivel de competencia, con capacidad de afrontar las exigencias de la vida laboral.

Nos seguimos posicionando como una Universidad de vanguardia a nivel local, nacional e internacional, gracias a los diversos convenios e intercambios académicos que se llevan a cabo.

A nombre de nuestra Comunidad Universitaria, agradecemos a todas las autoridades que han apoyado en el desarrollo y crecimiento de nuestra institución.

A nuestro Honorable Consejo Directivo, agradecemos como siempre su alto compromiso; a todo el equipo de trabajo, a las y los docentes, a las y los administrativos, al personal de apoyo e intendencia, y sobre todo a nuestras alumnas y alumnos quienes son la razón de este esfuerzo en conjunto.

Educación Valores y Servicio  
Muchas gracias

Universidad Estatal del Valle de Toluca



**GOBIERNO DEL  
ESTADO DE MÉXICO**

